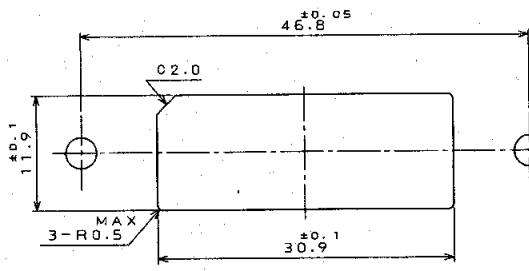
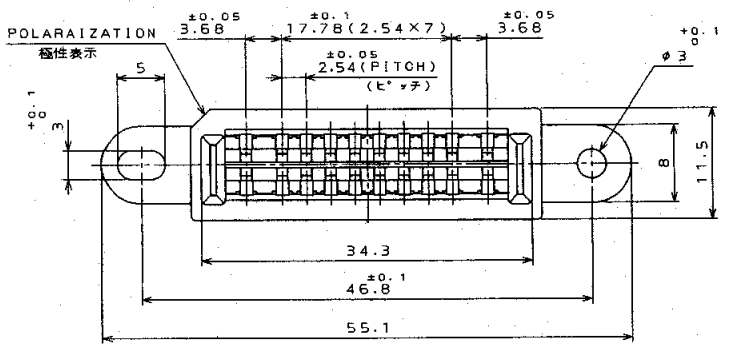
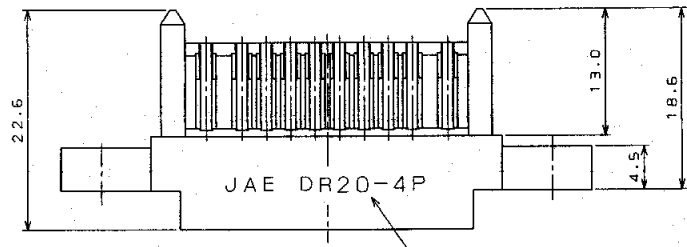
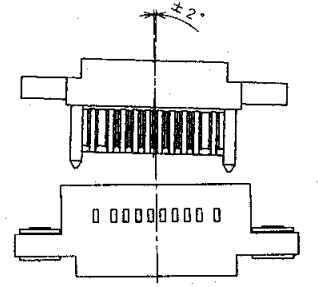


版数 REV.	年月日 DATE	変更内容 DCN NO.	製図 DESCRIPTION	担当 DR.	査閲 CHK.	承認 APPD.	承認 APPD.
5	25.Oct.1999	44966	REDRAWN		A.TABO	Y.KUBOTA	Y.HAYASHI

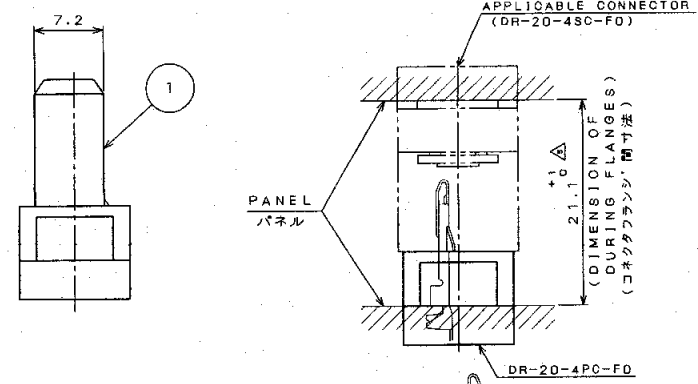


MOUNTING PANEL CUTOUT DIMENSIONS(REF.)
パネル取付寸法(参考)

FILED
MAR 13 2000
DOCUMENT CONTROL

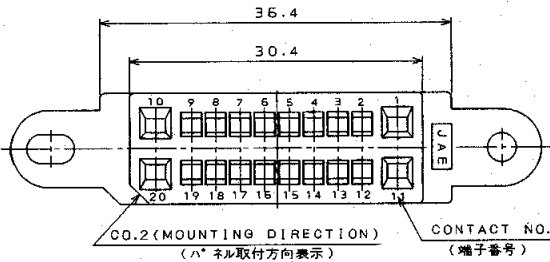


JAE AND PART NO. MARKING
社標及び品名表示



MATING EXAMPLE
嵌合状態図

CONTACTS ARE
ORDERED SEPARATELY
コンタクトは別売品です



REFERENCE ONLY
JAE

1	INSULATOR	1	GLASS FILLED PBT	94V-0 COLOR:BLACK
符号 NO.	名称 DESCRIPTION	個数 QTY.	材料 MATERIAL	備考 REMARKS
仕様書(SPECIFICATION)	T86-12 JACS-3063-1	第1版(ORIGINAL DATE) 6.JUN.1986	仕上 FINISH	日本航空電子工業株式会社 JAPAN AVIATION ELECTRONICS INDUSTRY, LTD.
公差(GENERAL TOLERANCE)	製図 DR.	担当 CHK.	尺度(SCALE) 2:1	DR-20-4PC-F0
寸法(DIMENSION)	製図 CHK.	承認 APPD.	シリーズ(SERIES) DR	
角度(ANGLES)	製図 APPD.	承認 APPD.	名称(TITLE)	
-.X ±0.4 -XX ±0.1 -XXX ±	製図 APPD.	承認 APPD.	重量(WEIGHT)	
				重量(WEIGHT)
				面番号(DRAWING NO.) SJ021043

本図面は日本航空電子工業(株)の所有する情報を含むもので当社の許可なく複製を禁止する。

DCF-C-212D(98-02)

CDS-1139
A3
SIZE
5