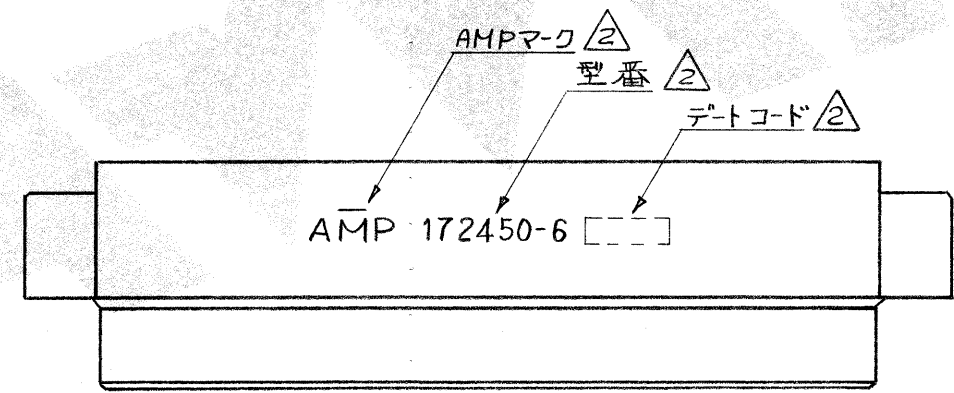
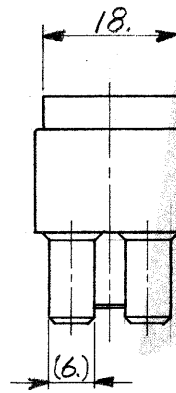
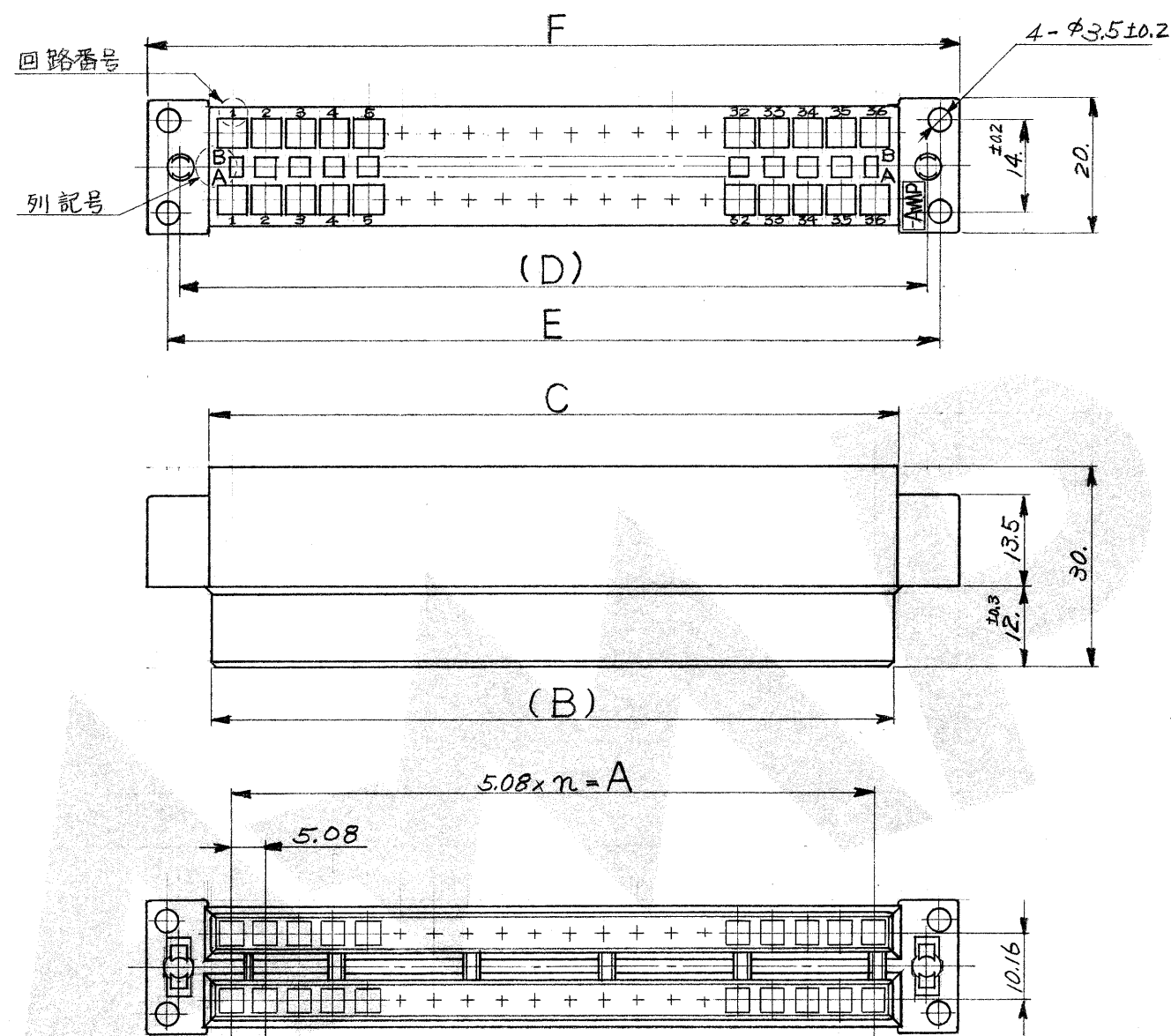


© 19 年 日本エー・エム・ピー株式会社
AMP 社の諸製品は特許又は特許出願中

© 19 BY AMP (Japan) Ltd.
ALL RIGHTS RESERVED. AMP
PRODUCTS COVERED BY PATENTS
AND/OR PATENTS PENDING

注 記

1. 適用 リセアタクルコンタクト 型番
・172751, 172754, 172757
2. マーキングは 172450-5, -6 へのみ適用。
3. OBSOLETE PARTS: OBSOLETE CIS STREAMLINING PER D.RENAUD/D.SINISI



△ OBSOLETE	40	19	96.52	102.5	103.5	112.5	115.9	121.9	↑	-5
	72	35	177.80	183.8	184.8	193.8	197.2	203.2		-6
	72	35	177.80	183.8	184.8	193.8	197.2	203.2		-3
	40	19	96.52	102.5	103.5	112.5	115.9	121.9		-2
	24	11	55.88	61.9	62.9	71.9	75.3	81.3		172450-1
	極数 n	A	B	C	D	E	F			型番

A2	REVISED PER ECO-09-022424	KK	AEG	SEP09
A1	-5追加 (ECN: J-12121)	Y.F	Y.F	6-OCT-89
A	REVISED (ECN: J83-7173)	Y.F	Y.F	7-12-83
O	-6追加 (ECN: J83-7151)	T.S	Y.F	11/83
O	作成 (ECN: J82-6425)	Y.F	T.M	8/21/81
LTR.	変更 (REVISION RECORD)	DR.	CHK.	DATE

材料 (MATERIAL) ガラス入り P.B.T. UL: 94V-0 色: 黒	一般公差 TOLERANCE ± 0.4 EXCEPT ± AS NOTED	AMP 日本エー・エム・ピー株式会社 TOKYO, JAPAN
仕上 (FINISH) —	DR. Y. Fujisura 6/11/81 CHK. T. Miyamura 6/2/81 DE. APP.	名称 (NAME) プラグ・ハウジング (圧着タイプ) 2V47V 977° コネクター SIZE B LOC J 番号 (NO.) C- 172450 尺度 (SCALE) 1-1 REV. A2 SHEET 10F/1

単位: 概 寸 法 尺 寸 法 印 刷 不 同 尺 寸 法 印 刷