


LCW CQAR.EC



Small size high-flux LED for slim designs (between 200 mA and 1.5 A constant current).
213 lm (typ.), 94 lm/W (typ.) at 700 mA (3000 K).

Features:

- **Package:** SMT ceramic package with silicone resin with lens
- **Technology:** ThinGaN (UX:3)
- **Color:** warm and neutral white
CTR = 2400 K - 5000 K
CRI (min.) = 80; CRI (typ.) = 82
- **ESD-withstand voltage:** 8 kV acc. to JESD22-A114-F
- **Corrosion Robustness:** Improved corrosion robustness
- **Viewing angle at 50 % I_V:** 120°
- **Lumen Maintenance:** Testing according to IESNA LM-80 in progress

Applications

- Retrofit
- Accent and Effect Lighting
- spot lights
- professional downlights
- task lights
- shop lighting

Kompakte Lichtquelle für platzsparende Designs (für konstanten Strom zwischen 200 mA und 1,5 A).
213 lm (typ.) , 94 lm/W (typ.) bei 700 mA (3000 K).

Besondere Merkmale:

- **Gehäusetyp:** SMT-Keramikgehäuse mit Silikonverguss und -linse
- **Technologie:** ThinGaN (UX:3)
- **Farbe:** warm- und neutralweiß
CTR = 2400 K - 5000 K
CRI (min.) = 80; CRI (typ.) = 82
- **ESD-Festigkeit:** 8 kV nach JESD22-A114-F
- **Korrosionsstabilität:** Verbesserte Korrosionsstabilität
- **Abstrahlwinkel bei 50 % I_V:** 120°
- **Lichtstromerhaltung:** Tests nach IESNA LM-80 im Gange

Anwendungen

- Retrofits
- Akzent- und Effektbeleuchtung
- Spot-Leuchten
- Professionelle Downlights
- Schreibtischleuchten
- Ladenbeleuchtung

Ordering Information
Bestellinformation

| Type | Color Temperature | Luminous Flux ¹⁾ page 24 | Ordering Code |
|-------------------------|-------------------|---|---------------|
| Typ | Farbtemperatur | Lichtstrom ¹⁾ Seite 24 $I_F = 700 \text{ mA}$ $\Phi_V (\text{lm})$ | Bestellnummer |
| | (K) | | |
| LCW CQAR.EC-MQMS-5YC8-1 | 2400 | 194 ... 240 | Q65111A3016 |
| LCW CQAR.EC-MPMR-5YC8-1 | 2400 | 180 ... 224 | Q65111A3013 |
| LCW CQAR.EC-MQMT-5U8X-1 | 2700 | 194 ... 259 | Q65111A2741 |
| LCW CQAR.EC-MPMR-5U8X-1 | 2700 | 180 ... 224 | Q65111A2686 |
| LCW CQAR.EC-MRMT-5R8T-1 | 3000 | 210 ... 259 | Q65111A2743 |
| LCW CQAR.EC-MQMS-5R8T-1 | 3000 | 194 ... 240 | Q65111A2119 |
| LCW CQAR.EC-MRMT-5O8Q-1 | 3500 | 210 ... 259 | Q65111A2744 |
| LCW CQAR.EC-MQMS-5O8Q-1 | 3500 | 194 ... 240 | Q65111A2745 |
| LCW CQAR.EC-MSMU-5L7N-1 | 4000 | 224 ... 280 | Q65111A3069 |
| LCW CQAR.EC-MRMT-5L7N-1 | 4000 | 210 ... 259 | Q65111A2614 |
| LCW CQAR.EC-MSMU-5J7K-1 | 4500 | 224 ... 280 | Q65111A3012 |
| LCW CQAR.EC-MRMT-5J7K-1 | 4500 | 210 ... 259 | Q65111A2660 |
| LCW CQAR.EC-MTNP-5H7I-1 | 5000 | 240 ... 304 | Q65111A3010 |
| LCW CQAR.EC-MSMU-5H7I-1 | 5000 | 224 ... 280 | Q65111A3011 |

Note: The above Type Numbers represent the order groups which include only a few brightness groups (see page for explanation). Only one group will be shipped on each packing unit (there will be no mixing of two groups on each packing unit). E. g. LCW CQAR.EC-MQMT-5U8X-1 means that only one group MQ, MR, MT will be shippable for any packing unit. In order to ensure availability, single brightness groups will not be orderable.

In a similar manner for colors where forward voltage groups are measured and binned, single forward voltage groups will be shipped on any packing unit. E. g. LCW CQAR.EC-MQMT-5U8X-1 means that only one forward voltage group 3,4,5 will be shippable. In order to ensure availability, single forward voltage groups will not be orderable (see page for explanation).

Anm.: Die oben genannten Typbezeichnungen umfassen die bestellbaren Selektionen. Diese bestehen aus wenigen Helligkeitsgruppen (siehe Seite für nähere Informationen). Es wird nur eine einzige Helligkeitsgruppe pro Verpackungseinheit geliefert. Z. B. LCW CQAR.EC-MQMT-5U8X-1 bedeutet, dass in einer Verpackungseinheit nur eine der Helligkeitsgruppen MQ, MR, MT enthalten ist. Um die Liefersicherheit zu gewährleisten, können einzelne Helligkeitsgruppen nicht bestellt werden.

Gleiches gilt für die LEDs, bei denen die Durchlassspannungsgruppen gemessen und gruppiert werden. Pro Verpackungseinheit wird nur eine Durchlassspannungsgruppe geliefert. Z. B. LCW CQAR.EC-MQMT-5U8X-1 bedeutet, dass nach Durchlassspannungsgruppen gruppiert wird. In einer Verpackungseinheit ist nur eine der Durchlassspannungsgruppen 3,4,5 enthalten (siehe Seite für nähere Informationen). Um die Liefersicherheit zu gewährleisten, können einzelne Durchlassspannungsgruppen nicht direkt bestellt werden.

Maximum Ratings

Grenzwerte

| Parameter Bezeichnung | Symbol Symbol | Values Werte | Unit Einheit |
|--|------------------|-----------------|-----------------|
| Operating temperature range Betriebstemperatur | T_{op} | -40 ... 110 | °C |
| Storage temperature range Lagertemperatur | T_{stg} | -40 ... 110 | °C |
| Junction temperature absolute * Sperrschichttemperatur absolut * | $T_{j, abs}$ | 150 | °C |
| Junction temperature Sperrschichttemperatur | T_j | 125 | °C |
| Forward current Durchlassstrom ($T_s = 25$ °C) | I_F | 200 ... 1500 | mA |
| Surge current Stoßstrom | I_{FM} | 2000 | mA |
| Reverse current ^{2) page 24} Sperrstrom ^{2) Seite 24} | I_R | 200 | mA |

Note: * This is verified by testing 30 pieces. Pass criteria: No catastrophic failures allowed, luminous flux must be better than L70B50 after 1000 h.

Anm: * Dieser Wert wird durch den Test von 30 Bauteilen abgesichert. Dabei dürfen keine Totalausfälle auftreten und der Lichtstrom muß nach 1000 h über L70B50 liegen.

Characteristics ($T_S = 25\text{ °C}$; $I_F = 700\text{ mA}$)

Kennwerte

| Parameter | | Symbol | Values | Unit |
|---|----------------------|--------------------------------------|---------------------|-------------|
| Bezeichnung | | Symbol | Werte | Einheit |
| Viewing angle at 50 % I_V Abstrahlwinkel bei 50 % I_V | typ. | 2φ | 120 | ° |
| Forward voltage ^{3) page 24} Durchlassspannung ^{3) Seite 24} | min. typ. max. | V_F V_F V_F | 2.75 3.15 3.5 | V V V |
| Reverse voltage Sperrspannung ($I_R = 20\text{ mA}$) | max. | V_R | 1.2 | V |
| "Electrical" thermal resistance junction / solder point "Elektrischer" Wärmewiderstand Sperrschicht / Lötpad | typ. max. | $R_{th\ JS\ el}$ $R_{th\ JS\ el}$ | 3.8 5 | K/W K/W |

Brightness Groups Helligkeits-Gruppierungsschema

| Group | Luminous Flux ^{1) page 24} | Luminous Flux ^{1) page 24} | Luminous Intensity ^{4) page 24} |
|--------|---|---|---|
| Gruppe | Lichtstrom ^{1) Seite 24} min. Φ_V (lm) | Lichtstrom ^{1) Seite 24} max. Φ_V (lm) | Lichtstärke ^{4) Seite 24} typ. I_V (cd) |
| LU | 164 | 180 | 57 |
| MP | 180 | 194 | 62 |
| MQ | 194 | 210 | 67 |
| MR | 210 | 224 | 72 |
| MS | 224 | 240 | 77 |
| MT | 240 | 259 | 82 |
| MU | 259 | 280 | 89 |
| NP | 280 | 304 | 96 |

Note: The standard shipping format for serial types includes either a lower family group, an upper family group or a grouping of all individual brightness groups of only a few brightness groups. Individual brightness groups cannot be ordered.

Anm.: Die Standardlieferform von Serientypen beinhaltet entweder eine untere Familiengruppe, eine obere Familiengruppe oder eine Sammelgruppe, die aus nur wenigen Helligkeitsgruppen bestehen. Einzelne Helligkeitsgruppen sind nicht bestellbar.

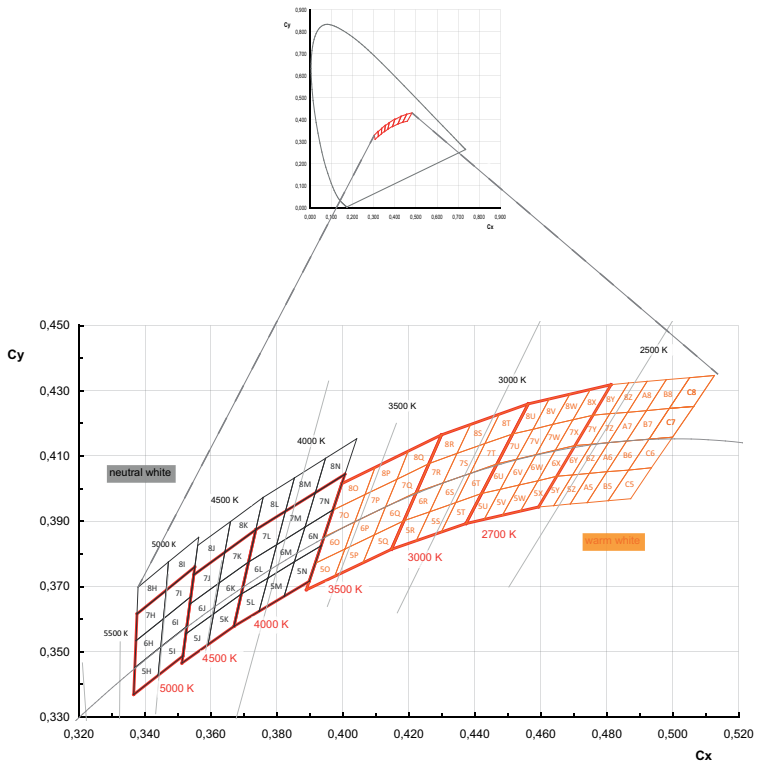
Forward Voltage Groups ^{3) page 24} Durchlassspannungsgruppe ^{3) Seite 24}

| Group | | |
|--------|----------------|----------------|
| Gruppe | min. V_F [V] | max. V_F [V] |
| L1 | 2.80 | 2.90 |
| L2 | 2.90 | 3.00 |
| M1 | 3.00 | 3.10 |
| MX | 3.10 | 3.25 |
| 3 | 2.75 | 3.00 |
| 4 | 3.00 | 3.25 |
| 5 | 3.25 | 3.5 |

Note: The voltage groups 3, 4 and 5 will be phased out (please refer to InfoNote OS-IN-2012-016).

Anm: Die Spannungsgruppen 3, 4 und 5 werden auslaufen (Näheres in der InfoNote OS-IN-2012-016).

Chromaticity coordinate groups ⁵⁾ page 24
 Farbortgruppen ⁵⁾ Seite 24



Color Chromaticity Groups ⁵⁾ page 24Farbortgruppen ⁵⁾ Seite 24

| Group Gruppe | Cx | Cy | Group Gruppe | Cx | Cy | Group Gruppe | Cx | Cy |
|-----------------|--------|--------|-----------------|--------|--------|-----------------|--------|--------|
| A5 | 0.4689 | 0.3953 | 5M | 0.3746 | 0.3624 | 6T | 0.4342 | 0.3957 |
| | 0.4740 | 0.3957 | | 0.3773 | 0.3726 | | 0.4386 | 0.4048 |
| | 0.4747 | 0.4047 | | 0.3822 | 0.3670 | | 0.4420 | 0.3985 |
| | 0.4800 | 0.4052 | | 0.3853 | 0.3776 | | 0.4468 | 0.4077 |
| A6 | 0.4747 | 0.4047 | 6M | 0.3773 | 0.3726 | 7T | 0.4386 | 0.4048 |
| | 0.4800 | 0.4052 | | 0.3799 | 0.3828 | | 0.4430 | 0.4138 |
| | 0.4805 | 0.4141 | | 0.3853 | 0.3776 | | 0.4468 | 0.4077 |
| | 0.4860 | 0.4146 | | 0.3885 | 0.3882 | | 0.4515 | 0.4168 |
| A7 | 0.4805 | 0.4141 | 7M | 0.3799 | 0.3828 | 8T | 0.4430 | 0.4138 |
| | 0.4860 | 0.4146 | | 0.3826 | 0.3931 | | 0.4474 | 0.4228 |
| | 0.4863 | 0.4234 | | 0.3885 | 0.3882 | | 0.4515 | 0.4168 |
| | 0.4920 | 0.4239 | | 0.3916 | 0.3987 | | 0.4562 | 0.4260 |
| A8 | 0.4863 | 0.4234 | 5N | 0.3822 | 0.3670 | 5U | 0.4373 | 0.3893 |
| | 0.4920 | 0.4239 | | 0.3853 | 0.3776 | | 0.4420 | 0.3985 |
| | 0.4922 | 0.4329 | | 0.3898 | 0.3716 | | 0.4428 | 0.3906 |
| | 0.4980 | 0.4334 | | 0.3934 | 0.3825 | | 0.4477 | 0.3998 |
| B5 | 0.4740 | 0.3957 | 6N | 0.3853 | 0.3776 | 6U | 0.4420 | 0.3985 |
| | 0.4800 | 0.4052 | | 0.3885 | 0.3882 | | 0.4468 | 0.4077 |
| | 0.4804 | 0.3963 | | 0.3934 | 0.3825 | | 0.4477 | 0.3998 |
| | 0.4866 | 0.4057 | | 0.3970 | 0.3935 | | 0.4526 | 0.4090 |
| B6 | 0.4800 | 0.4052 | 7N | 0.3885 | 0.3882 | 7U | 0.4468 | 0.4077 |
| | 0.4860 | 0.4146 | | 0.3916 | 0.3987 | | 0.4515 | 0.4168 |
| | 0.4866 | 0.4057 | | 0.3970 | 0.3935 | | 0.4526 | 0.4090 |
| | 0.4928 | 0.4152 | | 0.4006 | 0.4044 | | 0.4576 | 0.4183 |
| B7 | 0.4860 | 0.4146 | 5O | 0.3890 | 0.3690 | 8U | 0.4515 | 0.4168 |
| | 0.4920 | 0.4239 | | 0.3916 | 0.3772 | | 0.4562 | 0.4260 |
| | 0.4928 | 0.4152 | | 0.3975 | 0.3731 | | 0.4576 | 0.4183 |
| | 0.4989 | 0.4246 | | 0.4006 | 0.3815 | | 0.4625 | 0.4275 |

| Group Gruppe | Cx | Cy | Group Gruppe | Cx | Cy | Group Gruppe | Cx | Cy |
|--------------|--------|--------|--------------|--------|--------|--------------|--------|--------|
| B8 | 0.4920 | 0.4239 | 6O | 0.3916 | 0.3772 | 5V | 0.4428 | 0.3906 |
| | 0.4980 | 0.4334 | | 0.3943 | 0.3853 | | 0.4477 | 0.3998 |
| | 0.4989 | 0.4246 | | 0.4006 | 0.3815 | | 0.4483 | 0.3919 |
| | 0.5051 | 0.4340 | | 0.4036 | 0.3898 | | 0.4534 | 0.4011 |
| C5 | 0.4804 | 0.3963 | 7O | 0.3943 | 0.3853 | 6V | 0.4477 | 0.3998 |
| | 0.4866 | 0.4057 | | 0.3970 | 0.3934 | | 0.4526 | 0.4090 |
| | 0.4872 | 0.3969 | | 0.4036 | 0.3898 | | 0.4534 | 0.4011 |
| | 0.4935 | 0.4064 | | 0.4067 | 0.3982 | | 0.4585 | 0.4104 |
| C6 | 0.4866 | 0.4057 | 8O | 0.3970 | 0.3934 | 7V | 0.4526 | 0.4090 |
| | 0.4928 | 0.4152 | | 0.3997 | 0.4015 | | 0.4576 | 0.4183 |
| | 0.4935 | 0.4064 | | 0.4067 | 0.3982 | | 0.4585 | 0.4104 |
| | 0.4999 | 0.4158 | | 0.4097 | 0.4065 | | 0.4636 | 0.4197 |
| C7 | 0.4928 | 0.4152 | 5P | 0.3975 | 0.3731 | 8V | 0.4576 | 0.4183 |
| | 0.4989 | 0.4246 | | 0.4006 | 0.3815 | | 0.4625 | 0.4275 |
| | 0.4999 | 0.4158 | | 0.4061 | 0.3773 | | 0.4636 | 0.4197 |
| | 0.5063 | 0.4252 | | 0.4095 | 0.3858 | | 0.4688 | 0.4290 |
| C8 | 0.4989 | 0.4246 | 6P | 0.4006 | 0.3815 | 5W | 0.4483 | 0.3919 |
| | 0.5051 | 0.4340 | | 0.4036 | 0.3898 | | 0.4534 | 0.4011 |
| | 0.5063 | 0.4252 | | 0.4095 | 0.3858 | | 0.4538 | 0.3931 |
| | 0.5126 | 0.4347 | | 0.4130 | 0.3944 | | 0.4591 | 0.4025 |
| 5H | 0.3366 | 0.3369 | 7P | 0.4036 | 0.3898 | 6W | 0.4534 | 0.4011 |
| | 0.3369 | 0.3451 | | 0.4067 | 0.3982 | | 0.4585 | 0.4104 |
| | 0.3441 | 0.3428 | | 0.4130 | 0.3944 | | 0.4591 | 0.4025 |
| | 0.3448 | 0.3515 | | 0.4164 | 0.4029 | | 0.4644 | 0.4118 |
| 6H | 0.3369 | 0.3451 | 8P | 0.4067 | 0.3982 | 7W | 0.4585 | 0.4104 |
| | 0.3373 | 0.3534 | | 0.4097 | 0.4065 | | 0.4636 | 0.4197 |
| | 0.3448 | 0.3515 | | 0.4164 | 0.4029 | | 0.4644 | 0.4118 |
| | 0.3456 | 0.3601 | | 0.4198 | 0.4115 | | 0.4697 | 0.4211 |
| 7H | 0.3373 | 0.3534 | 5Q | 0.4061 | 0.3773 | 8W | 0.4636 | 0.4197 |
| | 0.3376 | 0.3616 | | 0.4095 | 0.3858 | | 0.4688 | 0.4290 |
| | 0.3456 | 0.3601 | | 0.4147 | 0.3814 | | 0.4697 | 0.4211 |
| | 0.3464 | 0.3688 | | 0.4185 | 0.3902 | | 0.4750 | 0.4304 |

| Group Gruppe | Cx | Cy | Group Gruppe | Cx | Cy | Group Gruppe | Cx | Cy |
|--------------|--------|--------|--------------|--------|--------|--------------|--------|--------|
| 5I | 0.3441 | 0.3428 | 6Q | 0.4095 | 0.3858 | 5X | 0.4538 | 0.3931 |
| | 0.3448 | 0.3515 | | 0.4130 | 0.3944 | | 0.4591 | 0.4025 |
| | 0.3515 | 0.3487 | | 0.4185 | 0.3902 | | 0.4593 | 0.3944 |
| | 0.3527 | 0.3578 | | 0.4223 | 0.3990 | | 0.4648 | 0.4038 |
| 6I | 0.3448 | 0.3515 | 7Q | 0.4130 | 0.3944 | 6X | 0.4591 | 0.4025 |
| | 0.3456 | 0.3601 | | 0.4164 | 0.4029 | | 0.4644 | 0.4118 |
| | 0.3527 | 0.3578 | | 0.4223 | 0.3990 | | 0.4648 | 0.4038 |
| | 0.3539 | 0.3669 | | 0.4261 | 0.4077 | | 0.4703 | 0.4132 |
| 7I | 0.3456 | 0.3601 | 8Q | 0.4164 | 0.4029 | 7X | 0.4644 | 0.4118 |
| | 0.3464 | 0.3688 | | 0.4198 | 0.4115 | | 0.4697 | 0.4211 |
| | 0.3539 | 0.3669 | | 0.4261 | 0.4077 | | 0.4703 | 0.4132 |
| | 0.3551 | 0.3760 | | 0.4299 | 0.4165 | | 0.4758 | 0.4225 |
| 5J | 0.3512 | 0.3465 | 5R | 0.4147 | 0.3814 | 8X | 0.4697 | 0.4211 |
| | 0.3524 | 0.3555 | | 0.4185 | 0.3902 | | 0.4750 | 0.4304 |
| | 0.3591 | 0.3522 | | 0.4222 | 0.3840 | | 0.4758 | 0.4225 |
| | 0.3608 | 0.3616 | | 0.4263 | 0.3929 | | 0.4813 | 0.4319 |
| 6J | 0.3524 | 0.3555 | 6R | 0.4185 | 0.3902 | 5Y | 0.4593 | 0.3944 |
| | 0.3536 | 0.3646 | | 0.4223 | 0.3990 | | 0.4639 | 0.3948 |
| | 0.3608 | 0.3616 | | 0.4263 | 0.3929 | | 0.4648 | 0.4038 |
| | 0.3625 | 0.3711 | | 0.4305 | 0.4019 | | 0.4696 | 0.4042 |
| 7J | 0.3536 | 0.3646 | 7R | 0.4223 | 0.3990 | 6Y | 0.4648 | 0.4038 |
| | 0.3548 | 0.3736 | | 0.4261 | 0.4077 | | 0.4696 | 0.4042 |
| | 0.3625 | 0.3711 | | 0.4305 | 0.4019 | | 0.4703 | 0.4132 |
| | 0.3642 | 0.3805 | | 0.4346 | 0.4108 | | 0.4753 | 0.4136 |
| 5K | 0.3591 | 0.3522 | 8R | 0.4261 | 0.4077 | 7Y | 0.4703 | 0.4132 |
| | 0.3608 | 0.3616 | | 0.4299 | 0.4165 | | 0.4753 | 0.4136 |
| | 0.3670 | 0.3578 | | 0.4346 | 0.4108 | | 0.4758 | 0.4225 |
| | 0.3692 | 0.3677 | | 0.4387 | 0.4197 | | 0.4809 | 0.4230 |
| 6K | 0.3608 | 0.3616 | 5S | 0.4222 | 0.3840 | 8Y | 0.4758 | 0.4225 |
| | 0.3625 | 0.3711 | | 0.4263 | 0.3929 | | 0.4809 | 0.4230 |
| | 0.3692 | 0.3677 | | 0.4298 | 0.3867 | | 0.4813 | 0.4319 |
| | 0.3714 | 0.3775 | | 0.4342 | 0.3957 | | 0.4866 | 0.4324 |

| Group Gruppe | Cx | Cy | Group Gruppe | Cx | Cy | Group Gruppe | Cx | Cy |
|--------------|--------|--------|--------------|--------|--------|--------------|--------|--------|
| 7K | 0.3625 | 0.3711 | 6S | 0.4263 | 0.3929 | 5Z | 0.4639 | 0.3948 |
| | 0.3642 | 0.3805 | | 0.4305 | 0.4019 | | 0.4689 | 0.3953 |
| | 0.3714 | 0.3775 | | 0.4342 | 0.3957 | | 0.4696 | 0.4042 |
| | 0.3736 | 0.3874 | | 0.4386 | 0.4048 | | 0.4747 | 0.4047 |
| 5L | 0.3670 | 0.3578 | 7S | 0.4305 | 0.4019 | 6Z | 0.4696 | 0.4042 |
| | 0.3692 | 0.3677 | | 0.4346 | 0.4108 | | 0.4747 | 0.4047 |
| | 0.3746 | 0.3624 | | 0.4386 | 0.4048 | | 0.4753 | 0.4136 |
| | 0.3773 | 0.3726 | | 0.4430 | 0.4138 | | 0.4805 | 0.4141 |
| 6L | 0.3692 | 0.3677 | 8S | 0.4346 | 0.4108 | 7Z | 0.4753 | 0.4136 |
| | 0.3714 | 0.3775 | | 0.4387 | 0.4197 | | 0.4805 | 0.4141 |
| | 0.3773 | 0.3726 | | 0.4430 | 0.4138 | | 0.4809 | 0.4230 |
| | 0.3799 | 0.3828 | | 0.4474 | 0.4228 | | 0.4863 | 0.4234 |
| 7L | 0.3714 | 0.3775 | 5T | 0.4298 | 0.3867 | 8Z | 0.4809 | 0.4230 |
| | 0.3736 | 0.3874 | | 0.4342 | 0.3957 | | 0.4863 | 0.4234 |
| | 0.3799 | 0.3828 | | 0.4373 | 0.3893 | | 0.4866 | 0.4324 |
| | 0.3826 | 0.3931 | | 0.4420 | 0.3985 | | 0.4922 | 0.4329 |

Group Name on Label**Gruppenbezeichnung auf Etikett****Example:** MU-6I-M1**Beispiel:** MU-6I-M1

| Brightness Helligkeit | Color Chromaticity Group Farbortgruppe | Forward Voltage Durchlassspannung |
|--------------------------|---|--------------------------------------|
| MU | 6I | M1 |

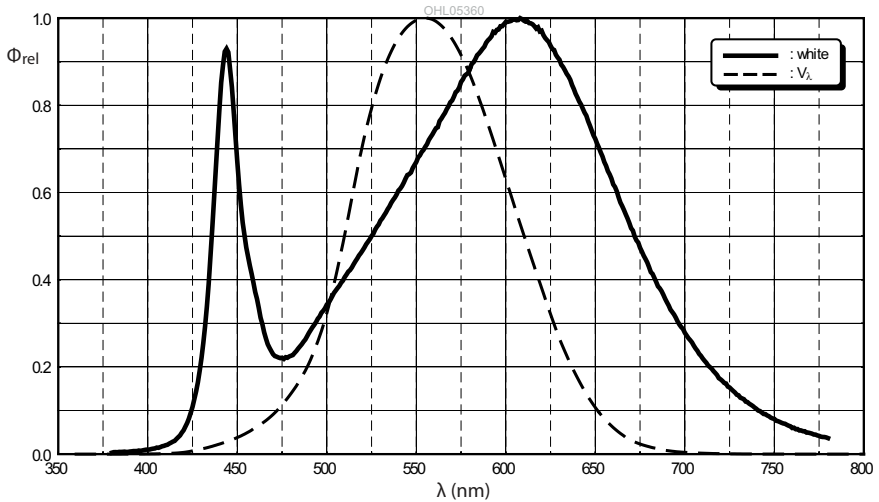
Note: No packing unit / tape ever contains more than one group for each selection.

Anm.: In einer Verpackungseinheit / Gurt ist immer nur eine Gruppe für jede Selektion enthalten.

Relative Spectral Emission - $V(\lambda) = \text{Standard eye response curve}$ ^{4) page 24, 1) page 24}

Relative spektrale Emission - $V(\lambda) = \text{spektrale Augenempfindlichkeit}$ ^{4) Seite 24, 1) Seite 24}

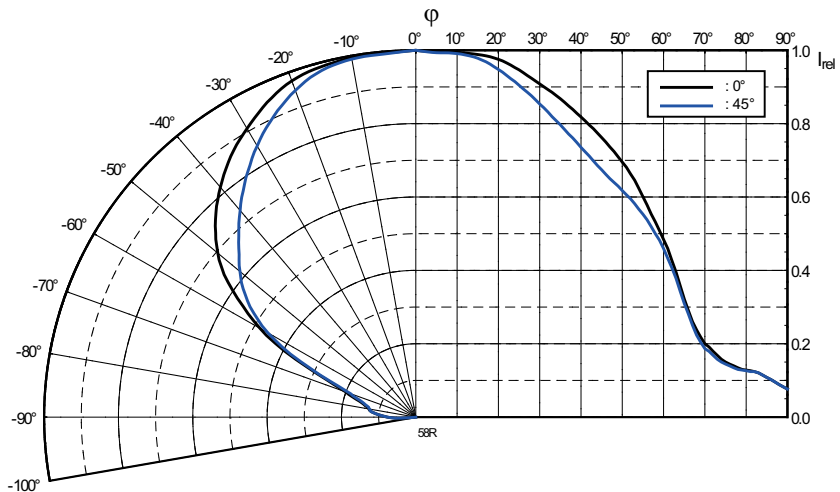
$\Phi_{e, \text{rel}} = f(\lambda)$; $T_S = 25 \text{ }^\circ\text{C}$; $I_F = 700 \text{ mA}$



Radiation Characteristics ^{4) page 24}

Abstrahlcharakteristik ^{4) Seite 24}

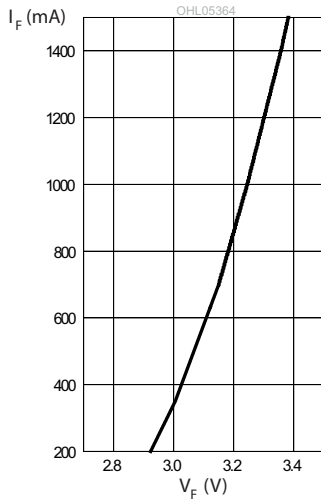
$I_{\text{rel}} = f(\varphi)$; $T_S = 25 \text{ }^\circ\text{C}$



Forward Current ^{4) page 24}

Durchlassstrom ^{4) Seite 24}

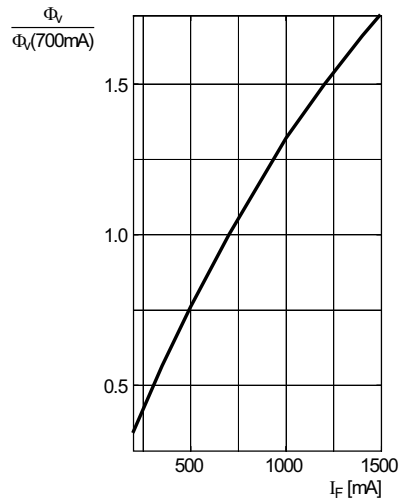
$I_F = f(V_F); T_S = 25\text{ }^\circ\text{C}$



Relative Luminous Flux ^{4) page 24, 6) page 24}

Relativer Lichtstrom ^{4) Seite 24, 6) Seite 24}

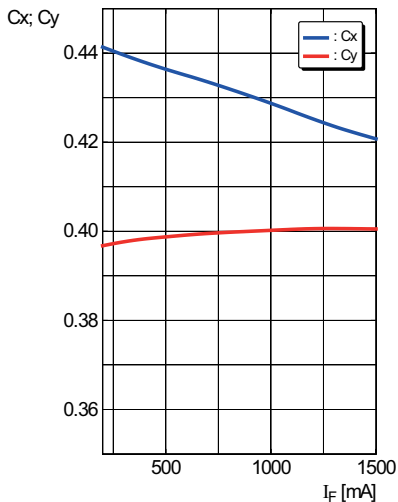
$\Phi_V/\Phi_V(700\text{ mA}) = f(I_F); T_S = 25\text{ }^\circ\text{C}$



Chromaticity Coordinate Shift ^{4) page 24}

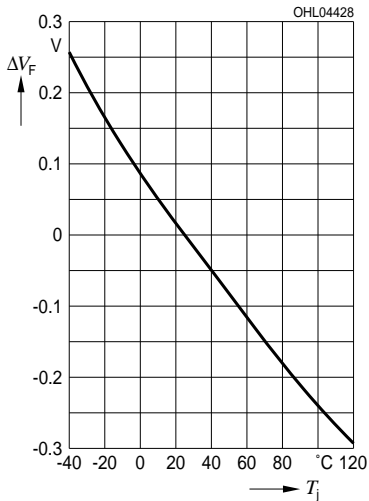
Farbortverschiebung ^{4) Seite 24}

$C_x, C_y = f(I_F); T_S = 25\text{ }^\circ\text{C}$

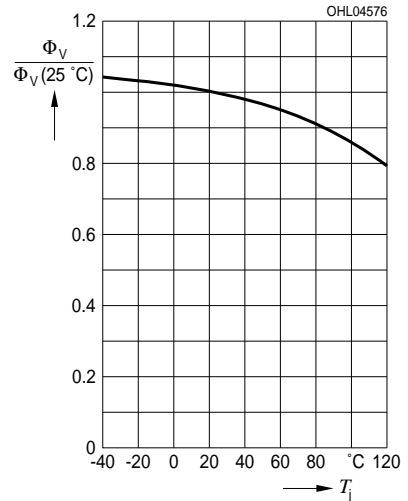


Relative Forward Voltage ^{4) page 24}**Relative Vorwärtsspannung** ^{4) Seite 24}

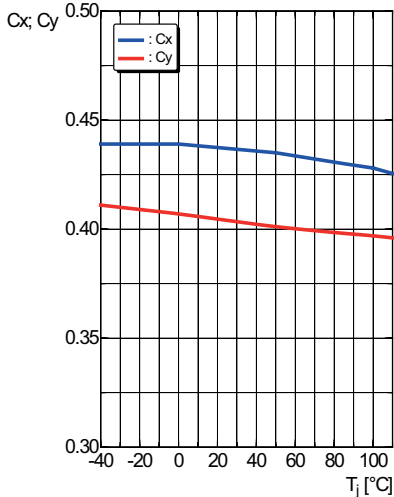
$$\Delta V_F = V_F - V_F(25^\circ\text{C}) = f(T_j); I_F = 700 \text{ mA}$$

**Relative Luminous Flux** ^{4) page 24}**Relative Lichtstrom** ^{4) Seite 24}

$$\Phi_V / \Phi_V(25^\circ\text{C}) = f(T_j); I_F = 700 \text{ mA}$$

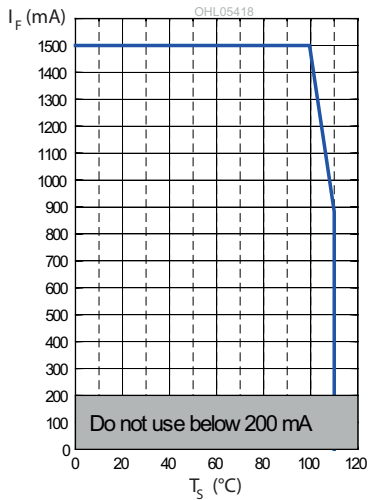
**Chromaticity Coordinate Shift** ^{4) page 24}**Farbortverschiebung** ^{4) Seite 24}

$$C_x, C_y = f(T_j); I_F = 700 \text{ mA}$$



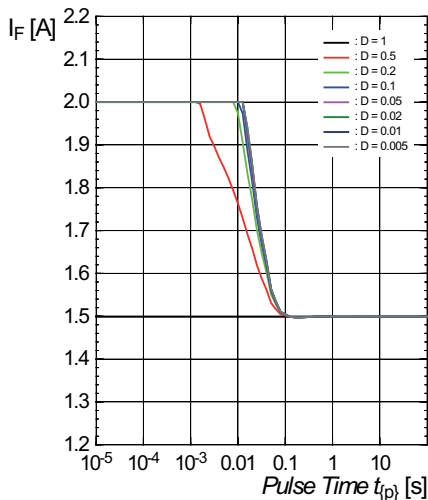
Max. Permissible Forward Current Maximal zulässiger Durchlassstrom

$$I_F = f(T)$$



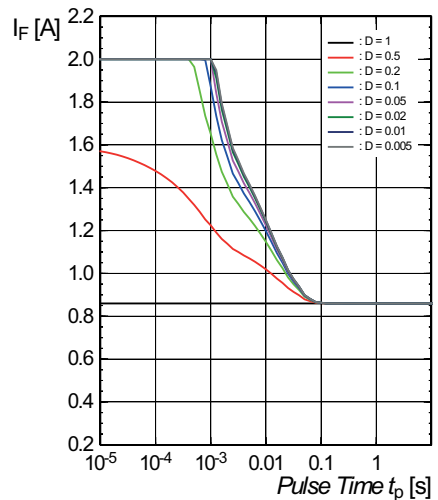
Permissible Pulse Handling Capability Zulässige Impulsbelastbarkeit $I_F = f(t_p)$

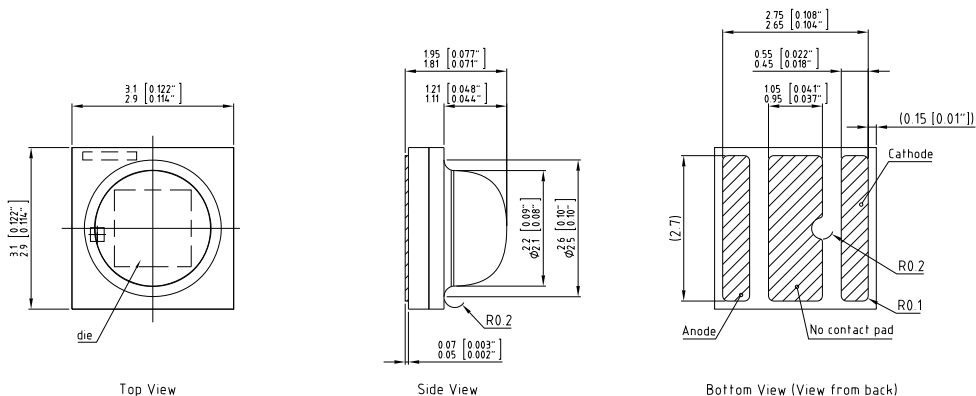
D: Duty cycle, $T_S = 25\text{ °C}$



Permissible Pulse Handling Capability Zulässige Impulsbelastbarkeit $I_F = f(t_p)$

D: Duty cycle, $T_S = 110\text{ °C}$



Package Outline ⁶⁾ page 24Maßzeichnung ⁶⁾ Seite 24

C67062-A0017-A1-06

Approximate Weight:

29 mg

Gewicht:

29 mg

Mark:

Cathode

Markierung:

Kathode

ESD information:

LED is protected by ESD device which is connected in parallel to LED-Chip.

ESD Information:

Die LED enthält ein ESD-Bauteil, das parallel zum Chip geschaltet ist.

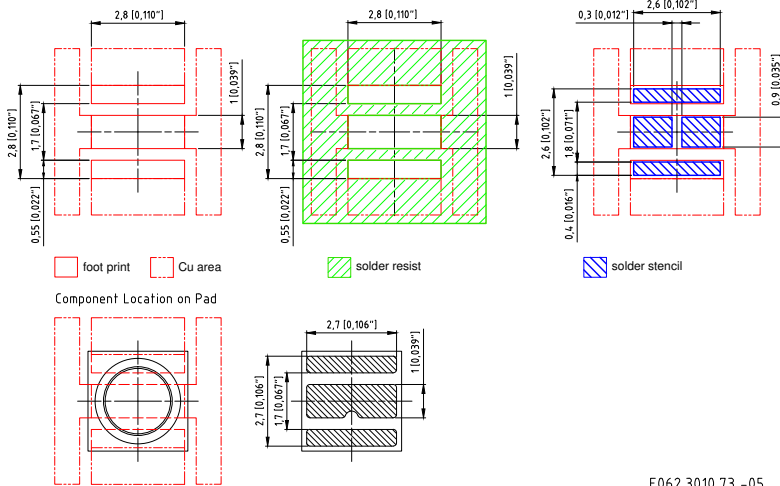
Corrosion robustness:

Test conditions: 40°C / 90 % rh / 15 ppm H₂S / 336 h
 = Stricter than IEC 60068-2-43 (H₂S) [25°C / 75 % rh / 10 ppm H₂S / 21 days]
 = Regarding relevant gas (H₂S) stricter than EN 60068-2-60 (method 4) [25°C / 75 % rh / 200ppb SO₂, 200ppb NO₂, 10ppb Cl₂ / 21 days]

Korrosionsfestigkeit:

Test Kondition: 40°C / 90 % rh / 15 ppm H₂S / 336 h
 = Besser als IEC 60068-2-43 (H₂S) [25°C / 75 % rh / 10 ppm H₂S / 21 Tage]
 = Bezogen auf das Gas (H₂S) besser als EN 60068-2-60 (method 4) [25°C / 75 % rh / 200ppb SO₂, 200ppb NO₂, 10ppb Cl₂ / 21 Tage]

Recommended Solder Pad ^{6) page 24}
Empfohlenes Lötpaddingen ^{6) Seite 24}

 Reflow soldering
 Reflow-Löten


E062.3010.73 -05

Notes:

For superior solder joint connectivity results we recommend soldering under standard nitrogen atmosphere. For further information please refer to our Application Note "Handling and Processing Details for Ceramic LEDs".

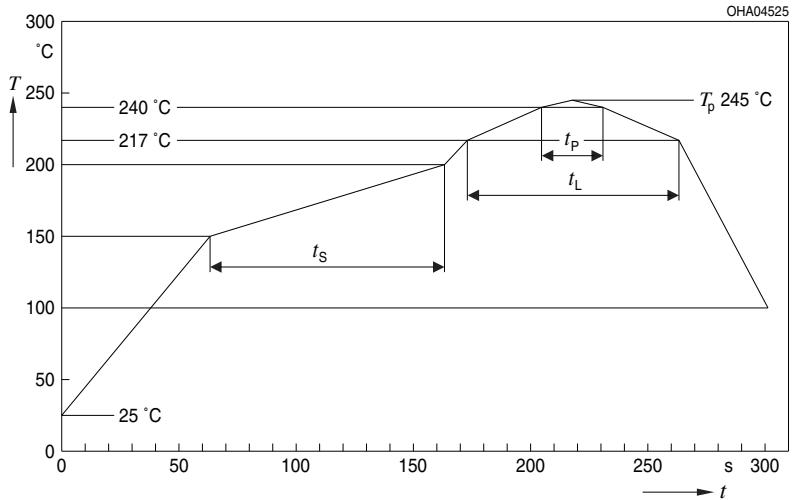
Anmerkungen:

Um eine verbesserte Lötstellenkontaktierung zu erreichen, empfehlen wir, unter Standardstickstoffatmosphäre zu löten. Weitere Informationen finden Sie in der Applikationsschrift „Handling and Processing Details for Ceramic LEDs“.

Reflow Soldering Profile

Reflow Lötprofil

Preconditioning: JEDEC Level 2 acc. to J-STD-020D.01



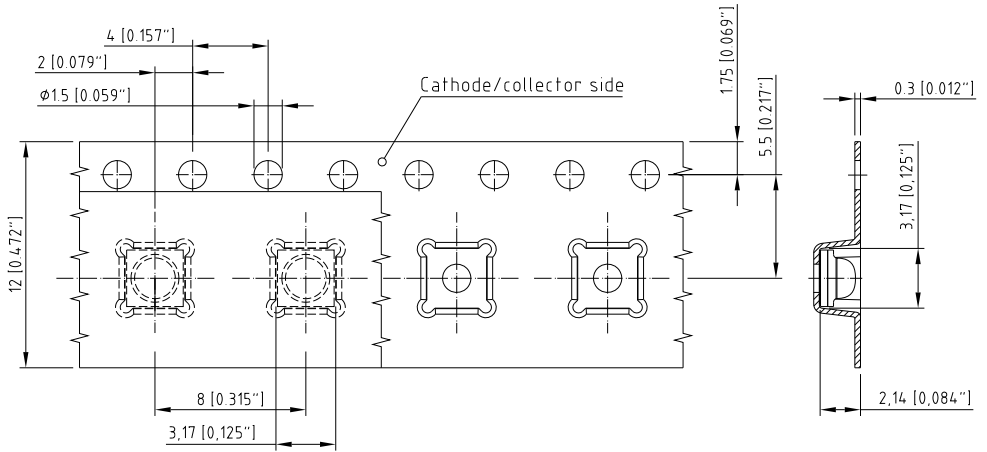
OHA04612

| Profil-Charakteristik Profile Feature | Symbol Symbol | Pb-Free (SnAgCu) Assembly | | | Einheit Unit |
|---|------------------|---------------------------|----------------|---------|-----------------|
| | | Minimum | Recommendation | Maximum | |
| Ramp-up Rate to Preheat ^{*)} 25 °C to 150 °C | | | 2 | 3 | K/s |
| Time t_S T_{Smin} to T_{Smax} | t_S | 60 | 100 | 120 | s |
| Ramp-up Rate to Peak ^{*)} T_{Smax} to T_P | | | 2 | 3 | K/s |
| Liquidus Temperature | T_L | 217 | | | °C |
| Time above Liquidus temperature | t_L | | 80 | 100 | s |
| Peak Temperature | T_P | | 245 | 260 | °C |
| Time within 5 °C of the specified peak temperature T_P - 5 K | t_p | 10 | 20 | 30 | s |
| Ramp-down Rate* T_P to 100 °C | | | 3 | 6 | K/s |
| Time 25 °C to T_P | | | | 480 | s |

All temperatures refer to the center of the package, measured on the top of the component

* slope calculation DT/Dt : Dt max. 5 s; fulfillment for the whole T-range

Method of Taping ^{6) page 24}
Gurtung ^{6) Seite 24}

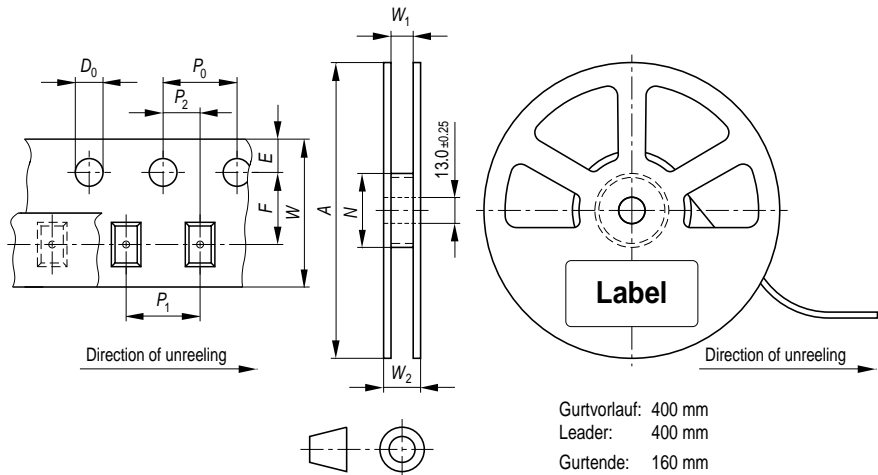


C67062-A0017-B5-07

Tape and Reel

Gurtverpackung

12 mm tape with 600 pcs. on \varnothing 180 mm reel



Gurtvorlauf: 400 mm
 Leader: 400 mm
 Gurtende: 160 mm
 Trailer: 160 mm

OHAY0324

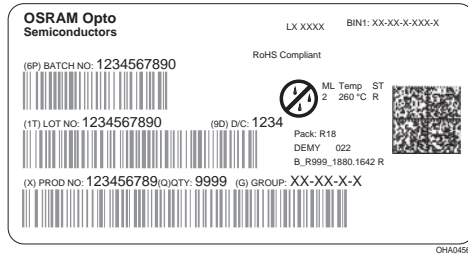
Tape dimensions in mm (inch)

| W | P ₀ | P ₁ | P ₂ | D ₀ | E | F |
|--------------|----------------------------|--|-----------------------------|------------------------------|-------------------------------|-------------------------------|
| 12 +0.3/-0.1 | 4 ± 0.1 (0.157 ± 0.004) | 4 ± 0.1 (0.157 ± 0.004) or 8 ± 0.1 (0.315 ± 0.004) | 2 ± 0.05 (0.079 ± 0.002) | 1.5 ± 0.1 (0.059 ± 0.004) | 1.75 ± 0.1 (0.069 ± 0.004) | 5.5 ± 0.05 (0.217 ± 0.002) |

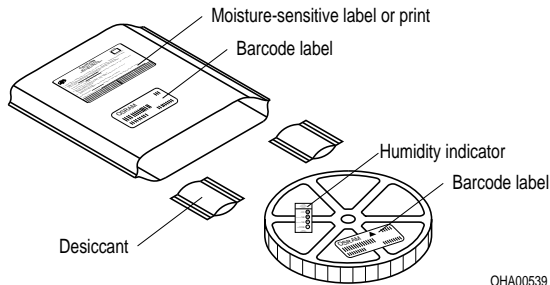
Reel dimensions in mm (inch)

| A | W | N _{min} | W ₁ | W _{2max} |
|---------|------------|------------------|--------------------------|-------------------|
| 180 (7) | 12 (0.472) | 60 (2.362) | 12.4 + 2 (0.488 + 0.079) | 18.4 (0.724) |

Barcode-Product-Label (BPL) Barcode-Produkt-Etikett (BPL)



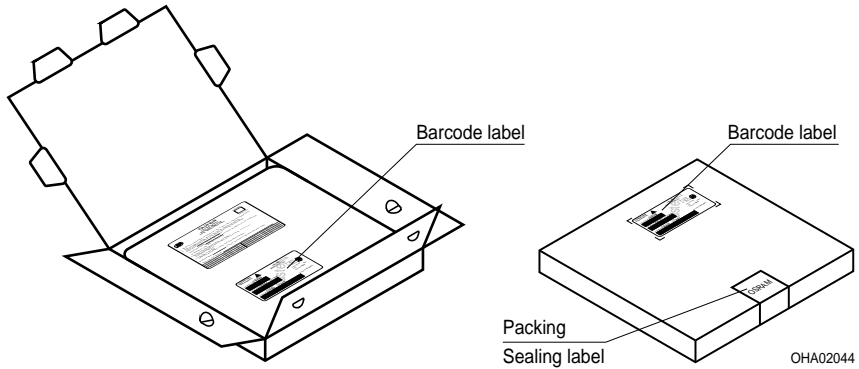
Dry Packing Process and Materials Trockenverpackung und Materialien



Note: Moisture-sensitive product is packed in a dry bag containing desiccant and a humidity card. Regarding dry pack you will find further information in the internet and in the Short Form Catalog in chapter "Tape and Reel" under the topic "Dry Pack". Here you will also find the normative references like JEDEC.

Anm.: Feuchteempfindliche Produkte sind verpackt in einem Trockenbeutel zusammen mit einem Trockenmittel und einer Feuchteindikatorkarte. Bezüglich Trockenverpackung finden Sie weitere Hinweise im Internet und in unserem Short Form Catalog im Kapitel "Gurtung und Verpackung" unter dem Punkt "Trockenverpackung". Hier sind Normenbezüge, unter anderem ein Auszug der JEDEC-Norm, enthalten.

Transportation Packing and Materials Kartonverpackung und Materialien



Dimensions of transportation box in mm (inch)

| Width / Breite | Length / Länge | Height / Höhe |
|------------------------|------------------------|----------------------|
| 195 ±5 (7,677 ±0,1968) | 195 ±5 (7,677 ±0,1968) | 30 ±5 (1,181 ±0,196) |

Notes

The evaluation of eye safety occurs according to the standard IEC 62471:2006 ("photobiological safety of lamps and lamp systems"). Within the risk grouping system of this CIE standard, the LED specified in this data sheet fall into the class Moderate risk (exposure time 0,25 s). Under real circumstances (for exposure time, eye pupils, observation distance), it is assumed that no endangerment to the eye exists from these devices. As a matter of principle, however, it should be mentioned that intense light sources have a high secondary exposure potential due to their blinding effect. As is also true when viewing other bright light sources (e.g. headlights), temporary reduction in visual acuity and afterimages can occur, leading to irritation, annoyance, visual impairment, and even accidents, depending on the situation.

Subcomponents of this LED are goldplated. In spite of the improved corrosion stability of this subcomponents, it can be affected by environments that contain very high concentrations of aggressive substances. Therefore, we recommend avoiding aggressive atmospheres during storage, production and use.

Hinweise

Die Bewertung der Augensicherheit erfolgt nach dem Standard IEC 62471:2006 ("photobiological safety of lamps and lamp systems"). Im Risikogruppensystem dieser CIE- Norm erfüllen die in diesem Datenblatt angegebenen LEDs folgende Gruppenanforderung - Moderate risk (Expositions-dauer 0,25 s). Unter realen Umständen (für Expositions-dauer, Augen-pupille, Betrachtungs-abstand) geht damit von diesen Bauelementen keinerlei Augengefährdung aus. Grundsätzlich sollte jedoch erwähnt werden, dass intensive Lichtquellen durch ihre Blendwirkung ein hohes sekundäres Gefahrenpotenzial besitzen. Nach einem Blick in eine helle Lichtquelle (z.B. Autoscheinwerfer), kann ein temporär eingeschränktes Sehvermögen oder auch Nachbilder zu Irritationen, Belästigungen, Beeinträchtigungen oder sogar Unfällen führen.

Einzelkomponenten dieser LED sind goldbeschichtet. Trotz der dadurch vorhandenen verbesserten Korrosionsstabilität können Einzelkomponenten durch sehr hohe Konzentration aggressiver Substanzen angegriffen werden. Aus diesem Grund wird empfohlen aggressive Umgebungen während der Lagerung, Produktion und im Betrieb zu vermeiden.

Disclaimer

Attention please!

The information describes the type of component and shall not be considered as assured characteristics.

Terms of delivery and rights to change design reserved.

Due to technical requirements components may contain dangerous substances.

For information on the types in question please contact our Sales Organization.

If printed or downloaded, please find the latest version in the Internet.

Packing

Please use the recycling operators known to you. We can also help you – get in touch with your nearest sales office.

By agreement we will take packing material back, if it is sorted. You must bear the costs of transport. For packing material that is returned to us unsorted or which we are not obliged to accept, we shall have to invoice you for any costs incurred.

Components used in life-support devices or systems must be expressly authorized for such purpose!

Critical components* may only be used in life-support devices** or systems with the express written approval of OSRAM OS.

*) A critical component is a component used in a life-support device or system whose failure can reasonably be expected to cause the failure of that life-support device or system, or to affect its safety or the effectiveness of that device or system.

**) Life support devices or systems are intended(a) to be implanted in the human body, or(b) to support and/or maintain and sustain human life. If they fail, it is reasonable to assume that the health and the life of the user may be endangered.

Disclaimer

Bitte beachten!

Lieferbedingungen und Änderungen im Design vorbehalten. Aufgrund technischer Anforderungen können die Bauteile Gefahrstoffe enthalten. Für weitere Informationen zu gewünschten Bauteilen, wenden Sie sich bitte an unseren Vertrieb. Falls Sie diese Datenblatt ausgedruckt oder heruntergeladen haben, finden Sie die aktuellste Version im Internet.

Verpackung

Benutzen Sie bitte die Ihnen bekannten Recyclingwege. Wenn diese nicht bekannt sein sollten, wenden Sie sich bitte an das nächstgelegene Vertriebsbüro. Wir nehmen das Verpackungsmaterial zurück, falls dies vereinbart wurde und das Material sortiert ist. Sie tragen die Transportkosten. Für Verpackungsmaterial, das unsortiert an uns zurückgeschickt wird oder das wir nicht annehmen müssen, stellen wir Ihnen die anfallenden Kosten in Rechnung.

Bauteile, die in lebenserhaltenden Apparaten und Systemen eingesetzt werden, müssen für diese Zwecke ausdrücklich zugelassen sein!

Kritische Bauteile* dürfen in lebenserhaltenden Apparaten und Systemen nur dann eingesetzt werden, wenn ein schriftliches Einverständnis von OSRAM OS vorliegt.

*) Ein kritisches Bauteil ist ein Bauteil, das in lebenserhaltenden Apparaten oder Systemen eingesetzt wird und dessen Defekt voraussichtlich zu einer Fehlfunktion dieses lebenserhaltenden Apparates oder Systems führen wird oder die Sicherheit oder Effektivität dieses Apparates oder Systems beeinträchtigt.

**) Lebenserhaltende Apparate oder Systeme sind für (a) die Implantierung in den menschlichen Körper oder (b) für die Lebenserhaltung bestimmt. Falls Sie versagen, kann davon ausgegangen werden, dass die Gesundheit und das Leben des Patienten in Gefahr ist.

Glossary

- 1) **Brightness:** Brightness values are measured during a current pulse of typical 25 ms, with an internal reproducibility of +/- 8 % and an expanded uncertainty of +/- 11 % (acc. to GUM with a coverage factor of $k = 3$).
- 2) **Reverse Operation:** A minimum of 10 hours of reverse operation is permissible in total.
- 3) **Forward Voltage:** The forward voltage is measured during a current pulse of typical 8 ms, with an internal reproducibility of +/- 0,05 V and an expanded uncertainty of +/- 0,1 V (acc. to GUM with a coverage factor of $k=3$).
- 4) **Typical Values:** Due to the special conditions of the manufacturing processes of LED, the typical data or calculated correlations of technical parameters can only reflect statistical figures. These do not necessarily correspond to the actual parameters of each single product, which could differ from the typical data and calculated correlations or the typical characteristic line. If requested, e.g. because of technical improvements, these typ. data will be changed without any further notice.
- 5) **Chromaticity coordinate groups:** Chromaticity coordinates are measured during a current pulse of typical 25 ms, with an internal reproducibility of +/- 0,005 and an expanded uncertainty of +/- 0,01 (acc. to GUM with a coverage factor of $k = 3$).
- 6) **Tolerance of Measure:** Dimensions are specified as follows: mm (inch).

Glossar

- 1) **Helligkeit:** Helligkeitswerte werden während eines Strompulses einer typischen Dauer von 25 ms, mit einer internen Reproduzierbarkeit von +/- 8 % und einer erweiterten Messunsicherheit von +/- 11 % gemessen (gemäß GUM mit Erweiterungsfaktor $k = 3$).
- 2) **Betrieb in Sperrrichtung:** Eine Gesamtbetriebszeit von wenigstens 10 Stunden in Sperrrichtung ist gewährleistet.
- 3) **Durchlassspannung:** Vorwärtsspannungen werden während eines Strompulses einer typischen Dauer von 8 ms, mit einer internen Reproduzierbarkeit von +/- 0,05 V und einer erweiterten Messunsicherheit von +/- 0,1 V gemessen (gemäß GUM mit Erweiterungsfaktor $k=3$).
- 4) **Typische Werte:** Wegen der besonderen Prozessbedingungen bei der Herstellung von LED können typische oder abgeleitete technische Parameter nur aufgrund statistischer Werte wiedergegeben werden. Diese stimmen nicht notwendigerweise mit den Werten jedes einzelnen Produktes überein, dessen Werte sich von typischen und abgeleiteten Werten oder typischen Kennlinien unterscheiden können. Falls erforderlich, z.B. aufgrund technischer Verbesserungen, werden diese typischen Werte ohne weitere Ankündigung geändert.
- 5) **Farbortgruppen:** Farbkoordinaten werden während eines Strompulses einer typischen Dauer von 25 ms, mit einer internen Reproduzierbarkeit von +/- 0,005 und einer erweiterten Messunsicherheit von +/- 0,01 gemessen (gemäß GUM mit Erweiterungsfaktor $k = 3$).
- 6) **Maßtoleranz:** Maße werden wie folgt angegeben: mm (inch).

Published by **OSRAM Opto Semiconductors GmbH**
Leibnizstraße 4, D-93055 Regensburg
www.osram-os.com © All Rights Reserved.

HS and China RoHS compliant product



符合欧盟 RoHS 指令的要求；
国的相关法规和标准，不含有毒有害物质或元素。