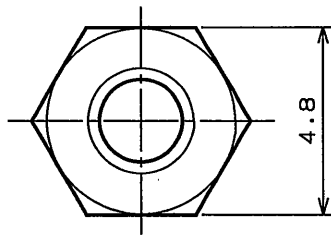
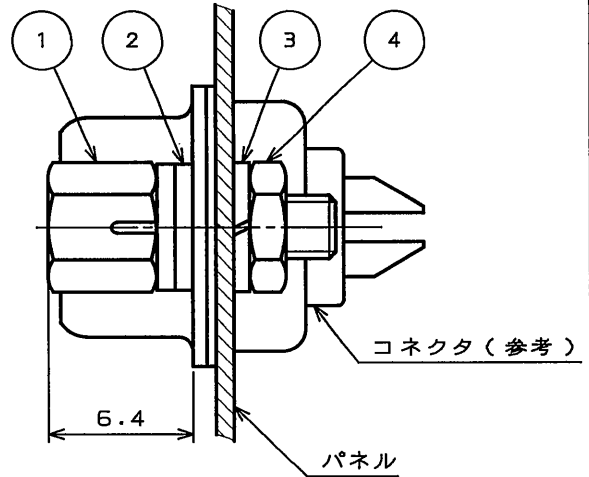
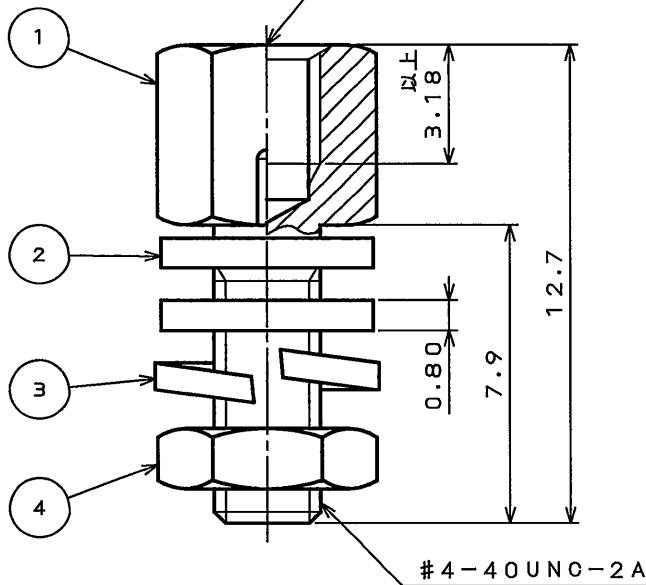


版数 REV.	年月日 DATE	DGN NO.	変更内容 DESCRIPTION	製図 DR.	担当 CHK.	査閲 APPD.	承認 APPD.
------------	-------------	---------	---------------------	-----------	------------	-------------	-------------

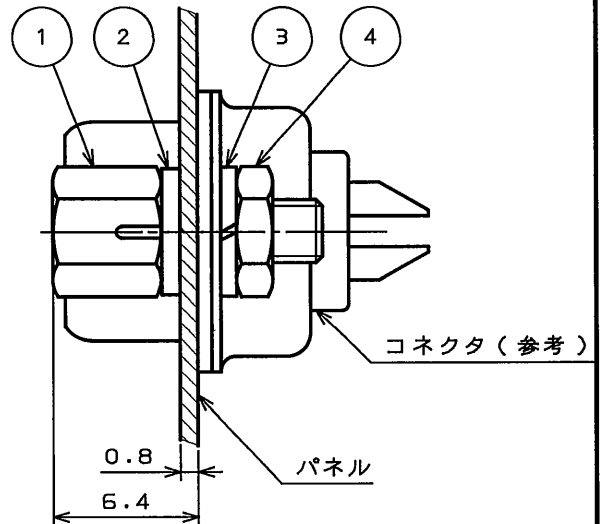


#4-40UNC-2B



取付状態図

(パネル前面取付の場合)



取付状態図

(パネル背面取付の場合) (注1)

- 注1.コネクタをパネルの背面から取付けた場合、6.4の寸法を保つため、  
 ②のワッシャをパネル板厚0.8t毎に1枚ずつ取外すこと。  
 2.各部品は組立てず梱包される。

符号 NO.	名称 DESCRIPTION	個数 QTY.	材料 MATERIAL	仕上 FINISH	備考 REMARKS
4	ナット	1	鋼	亜鉛メッキ上 3価クロメート処理	
3	スプリングワッシャ	1	鋼	亜鉛メッキ上 3価クロメート処理	
2	ワッシャ	2	鋼	亜鉛メッキ上 3価クロメート処理	注1参照
1	ロックナット	1	鋼	亜鉛メッキ上 3価クロメート処理	

DOF-0-211E(03.08)	仕様書(SPECIFICATION)		第1版(ORIGINAL DATE) 2005.7.12		名称(TITLE) D20418-2R		日本航空電子工業株式会社		A4 SIZE S 版数 (REV.) 1
	公差(GENERAL TOLERANCE)		製図 DR.		ロックナット アッセンブリ		JAPAN AVIATION ELECTRONICS INDUSTRY, LTD.		
	寸法(DIMENSION)	角度(ANGLES)	担当 CHK.	高木(洋)	シリーズ(SERIES) 尺度(SCALE) D-sub 5:1		図面番号(DRAWING NO.) SJ103097		
			査閲 APPD.						
			承認 APPD.	金田					
・ ±	×° ±								
・× ± 0.5	××' ±								
・×× ± 0.3									
・××× ±									