

E

D

C

B

A

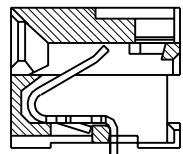
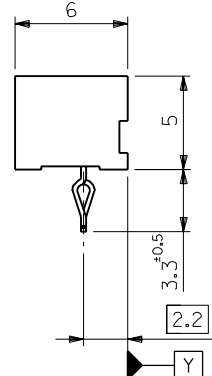
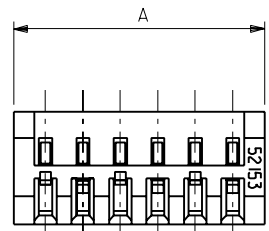
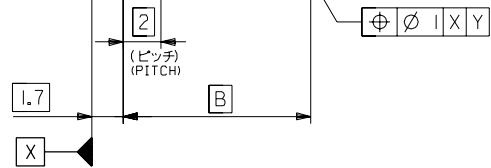
MM DIMENSIONS IN METRIC DO NOT SCALE DRAWING

ハウジング
HOUSING

トレードマーク
TRADE MARK

ターミナル
TERMINAL

回路番号1用マーク
CKT. NO.1 MARK



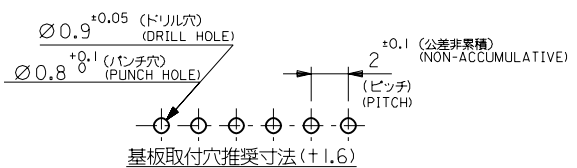
注記
NOTES

1. 材料

MATERIAL

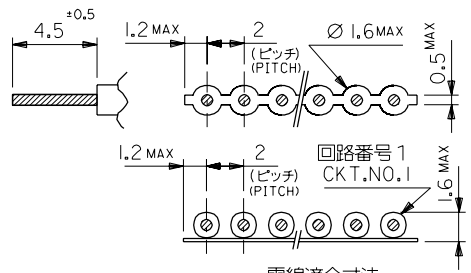
ハウジング:PBT(ガラス繊維入)、UL94V-0(黒)
HOUSING:PBT(FILLED GLASS),UL94V-0(BLACK)
ターミナル:リン青銅、錫メッキ。(+0.25)
TERMINAL:PHOSPHOR BRONZE,TIN PLATE.(+0.25)

△2極のみキック無しとする。
2 CIRCUITS SIZE ONLY WITHOUT KINK.



基板取付穴推奨寸法(+1.6)
RECOMMENDED PC BOARD HOLE DIMENSION(+1.6)

| | | | |
|----|------|------------|---------------|
| 22 | 25.4 | 52288-1211 | 12 |
| 20 | 23.4 | -1111 | 11 |
| 18 | 21.4 | -1011 | 10 |
| 16 | 19.4 | -0911 | 9 |
| 14 | 17.4 | -0811 | 8 |
| 12 | 15.4 | -0711 | 7 |
| 10 | 13.4 | -0611 | 6 |
| 8 | 11.4 | -0511 | 5 |
| 6 | 9.4 | -0411 | 4 |
| 4 | 7.4 | -0311 | 3 |
| 2 | 5.4 | 52288-0211 | 2 |
| B | A | ENG.NO. | 種別 CKT.NO. |



電線適合寸法
APPLICABLE WIRE DIMENSION

| | | | |
|-------------------------|----------------------|-----------------------|------------------------------|
| 角度 ANGLE | ±3° | 材料 MATERIAL | 注記参照 SEE NOTES |
| 30以上 OVER | +0.3 | 仕上げ FINISH | — / — |
| 10以上 30未満 UNDER | +0.25 | 適用電線範囲 WIRE RANGE | AWG#26 (線径) (TIN PLATE WIRE) |
| 10未満 UNDER | +0.2 | 被覆外径 INS. RANGE | 図中参照 SEE DRAWING |
| 一般公差 GENERAL TOLERANCES | 記号 LTR | 再作図 REDRAWN (JC70314) | 日付 DATE |
| | 変更内容 REVISION RECORD | DR. CHK. | %/5/30 |
| | | DR. CHK. | 日付 DATE |

| | |
|---|----------|
| molex MOLEX-JAPAN CO.,LTD. 日本モレックス株式会社 | |
| REVISE ONLY ON CAD SYSTEM | |
| TITLE 名称 2.0 NEW JUMPER SOCKET (R/A) | |
| DWG. NO. SD-52288-**-11 | REV F |