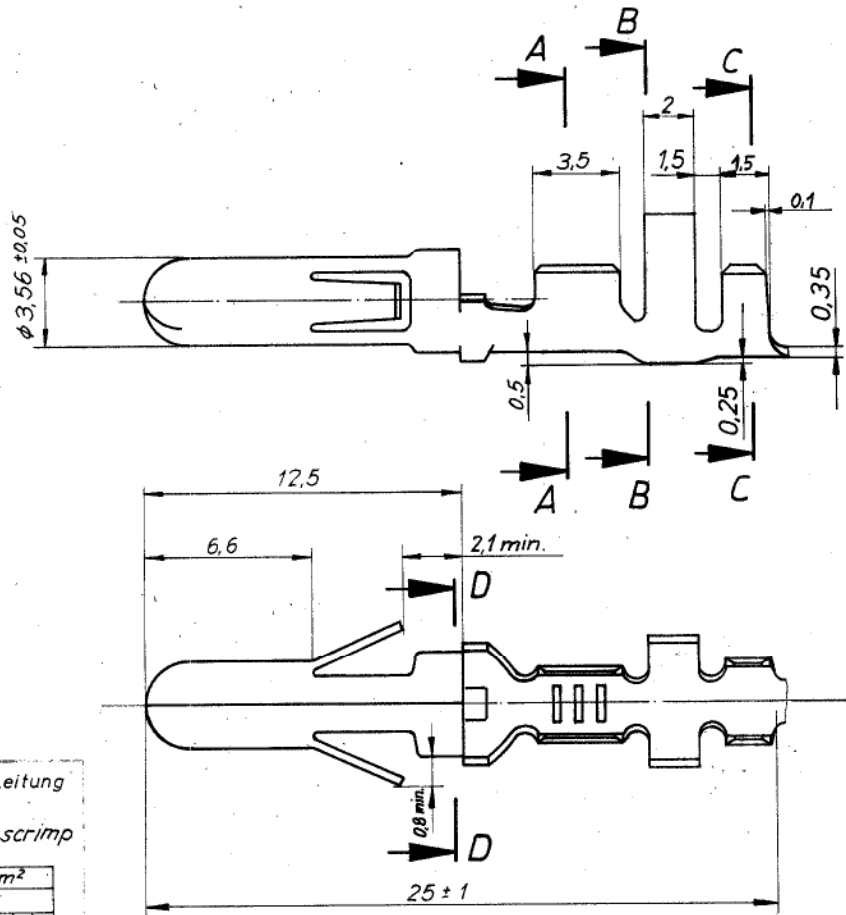
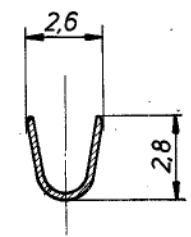


Zeichnung geschützt durch  
 © Copyright 1984  
 AMP DEUTSCHLAND GmbH  
 Alle Rechte vorbehalten

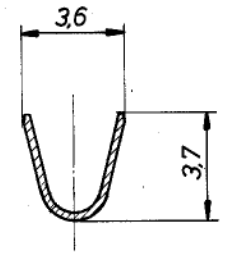
Index	Änderung	Tag	Name
B2	REVISED PER ECR-21-128636	02DEC2021	WLS/VS



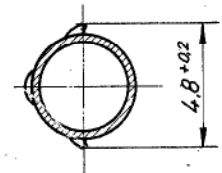
Schnitt: A-A



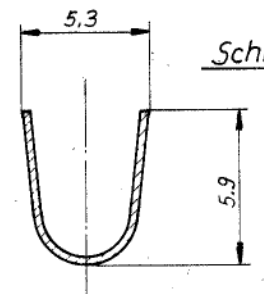
Schnitt: C-C



Schnitt: D-D



Schnitt: B-B



Drahtgrößenbereich: 0,5 ÷ 1,0 mm<sup>2</sup>  
 ⚠️ OBSOLETE

Angeschl. Leiter : FLK-r Leitung  
 Leiter : F-Crimp  
 Isolation : Überlappungscrimp

Leitungsquerschnitt in mm <sup>2</sup> Cross-section in mm <sup>2</sup>	0,5	0,75	1,0	1,5	2,0	2,5	3,0	4,0	6,0
Single connection Einzelanschl.	X	X							
0,5	X	X							
0,75	X								
1,0	X								
1,5									
2,0									
2,5									
3,0									
4,0									
6,0									

927 842-4	927 841-4	CuSn 4	versilbert	AMP DEUTSCHLAND GmbH Langen b Ffm	<b>K</b>
927 842-3	927 841-3	CuSn 4	blank		
927 842-2	927 841-2	CuSn 4	vorverzinkt		
927 842-1	927 841-1	CuZn 30	vorverzinkt		
Best.-Nr. für Einzelausführung Crimp vorgeformt					
Bestell-Nr.	Bestell-Nr.	Werkstoff	Oberfläche Farbe	Nicht tolerierte Maße ± 0,2 mm	Format <b>B</b>
Gez 16.7.84 Hull	Gepr 16.7.84 Hull	Gepr	Gepr	± 0	Zeichnungs-Nr <b>927 841</b>
				Maßstab <b>5:1</b>	Blatt-Nr. <b>B2</b>