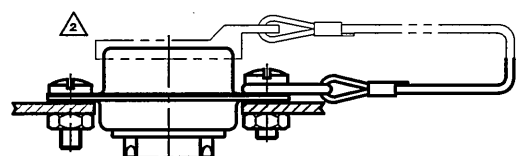
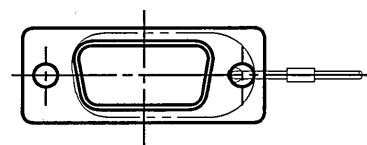


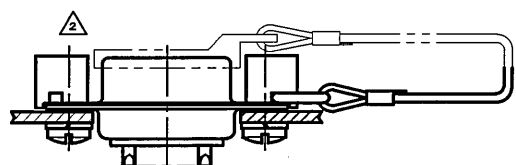
Z96101RS
 (DRAWING NO.) (图号)

版数 REV.	年月日 DATE	DCN NO.	変更内容 DESCRIPTION	製図 DR.	担当 CHK.	査閲 APPD.	承認 APPD.
2	2007.1.24	062098	誤記訂正		高木(洋)	多胡	窪田

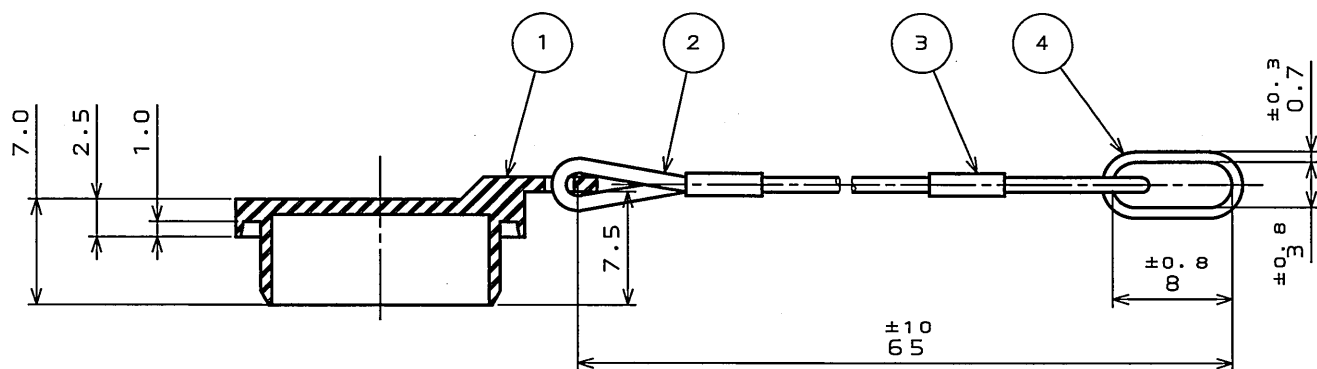
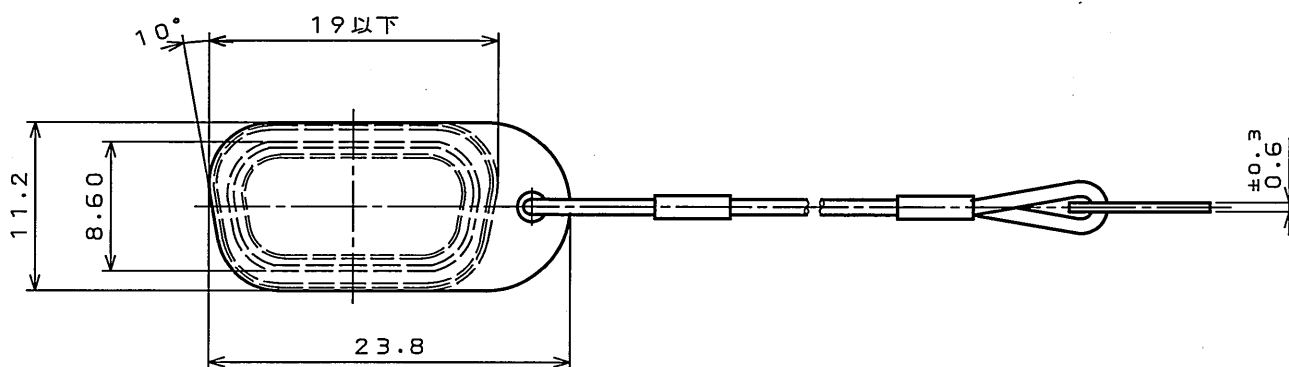
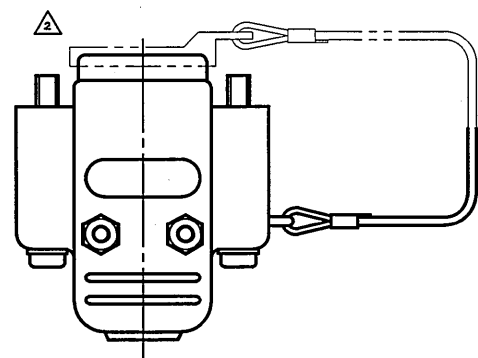
キャップ取付方法



嵌合固定金具付の場合



フード付の場合



△注1. このダストキャップはDEサイズのピン側に使用される。
 ただし、EMI対策シェルには使用できない。
 2. この製品はRoHS対応品です。

符号 NO.	名称 DESCRIPTION	個数 QTY.	材料 MATERIAL	仕上 FINISH	備考 REMARKS
4	リング	1	鋼	亜鉛メッキ上3価クロメート処理	
3	クリップ	2	銅合金	亜鉛メッキ上3価クロメート処理	
2	ヒモ	1	合成繊維	無し	
1	ダストキャップ	1	ナイロン	無し	

仕様書 (SPECIFICATION)	第1版 (ORIGINAL DATE) 2005.5.16	尺度 (SCALE) 2:1	シリーズ (SERIES) D-sub
製図 DR.	担当 CHK. 野見山(亨)	名称 (TITLE) DE-60-J2R ダストキャップ	
一般公差 (GENERAL TOLERANCE)	査閲 APPD.	質量 (MASS)	
寸法 (DIMENSION)	承認 APPD. 窪田(好)	図面番号 (DRAWING NO.) SJ101962	
角度 (ANGLES)		版数 (REV.) 2	

DOF-0-212F(05.08)

