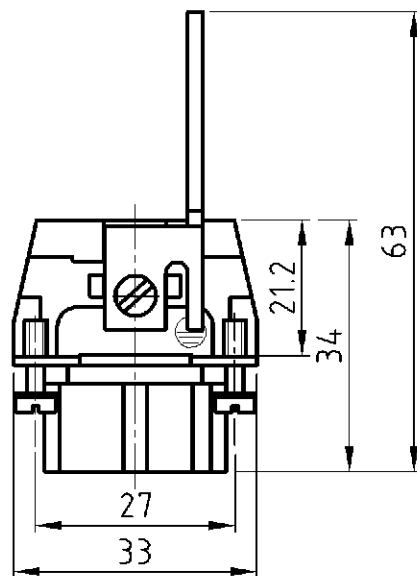
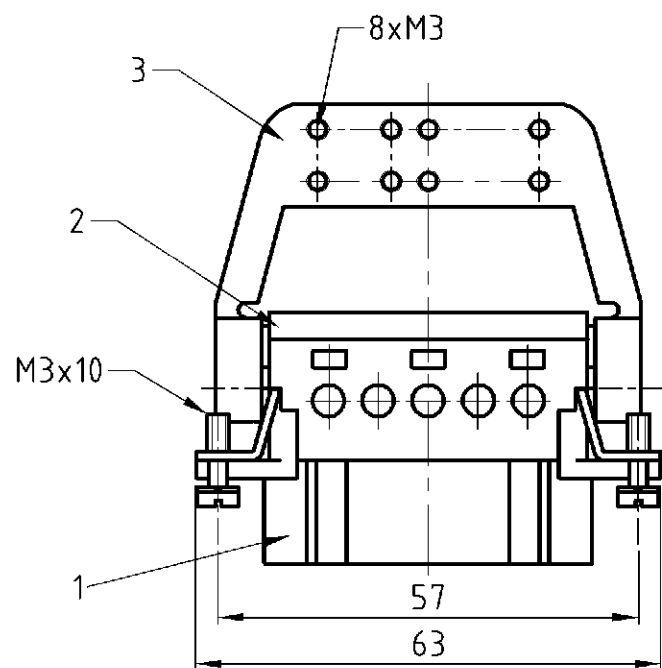
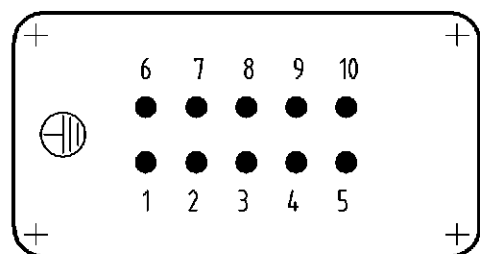
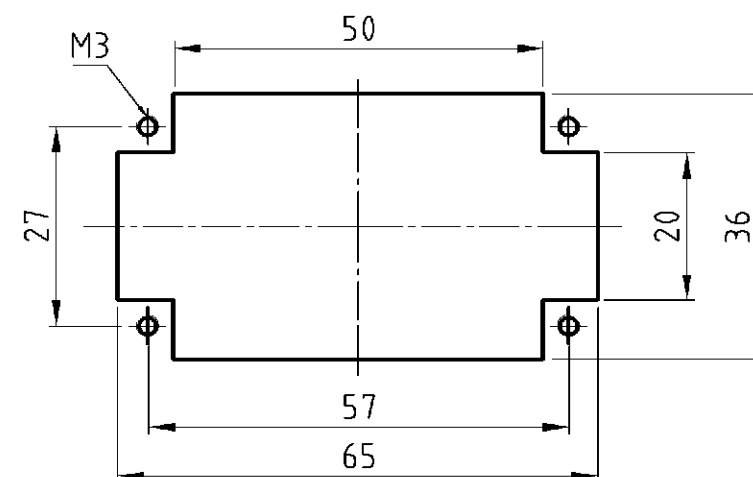


LOC	DIST	REVISIONS		
P	LTR	DESCRIPTION	DATE	DWN
PROJEKT NR.:		BESCHREIBUNG		APVD
A1	-	neu gezeichnet; EGDD-046103	30.10.03	SR
				SM



Montageausschnitt  
 Panel cut-out for contact insert  
 bei Verwendung ohne Gehäuse  
 when used without housing



Kontaktanordnung  
 Contact arrangement

Ansicht Anschlußseite  
 view from termination side

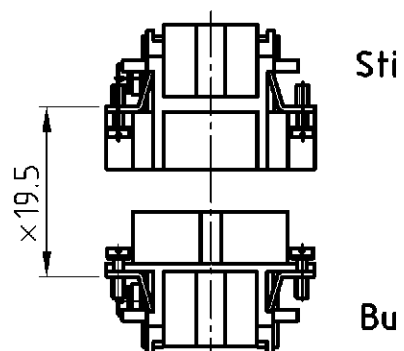
Notes,

- 1 Material, insert: PC  
UL-File Nr.: E101788(R)
- 2 Contact Surface:  
Silver, Gold
- 3 Strip length:
- 4 Material: cover PBT  
UL-File Nr.: E69578

Bemerkungen,

- 1 Material: Einsatz: PC  
UL-File Nr.: E101788(R)
- 2 Kontaktoberfläche:  
Silber, Gold
- 3 Abisolierlänge: 7,5 mm
- 4 Material: Deckel PBT  
UL-File Nr.: E69578

Montagehinweis



× Abstand für sichere  
 kontaktgabe max: 21 mm

ITEM NO. POS.	DESCRIPTION / BENENNUNG	MATERIAL	SURFACE/OBERFLÄCHE	COLOR / FARBE	REMARKS / BEMERKUNGEN
1	Schirmbügel	Stahl/steel	verzinkt	blau/blue	3
1	Deckel	4		lichtgrau	2
1	Buchseneinsatz	1		lichtgrau	1

HE.10.Bu.C/SB	ORDERING TEXT / BESTELLTEXT	THIS DRAWING IS A CONTROLLED DOCUMENT FOR AMP INCORPORATED. IT IS SUBJECT TO CHANGE AND THE CONTROLLING ENGINEERING ORGANIZATION SHOULD BE CONTACTED FOR THE LATEST REVISION. DIESES ZEICHNUNGSDOKUMENT WIRD DURCH AMP INCORPORATED KONTROLLIERT. ÄNDERUNGEN, DIE DEM TECHNISCHEN FORTSCHRITT DIENEN, SIND VORBEHALTEN. DEN JEWEILS LETZTQUELTIGEN ÄNDERUNGSSTAND ERFAHREN SIE AUF ANFRAGE.		DWN	Schneider	30.10.03	HTS Elektrotechnik 53819 Neunkirchen, Germany					
		DIMENSIONS: DIMENSIONEN: mm		CHK	Schweiger	30.10.03						
		TOLERANCES UNLESS OTHERWISE SPECIFIED: ALLGEMEINTOLERANZEN		APVD			NAME	Female insert				
		0 PLC # 1 PLC # 2 PLC # 3 PLC # ANGLES / WINKEL # FINISH / OBERFLÄCHE / FARBE		PRODUCT SPEC			Buchseinsatz HE.10.Bu.C/SB					
MATERIAL		APPLICATION SPEC			SIZE	A3	CAGE CODE	00779	DRAWING NO	1103620	RESTRICTED TO NUR FUER	
1 4		VERARBEITUNGSSPEZ.			WEIGHT		SCALE	MASSTAB 1:1	SHEET	OF	REV.	A1
		CUSTOMER DRAWING	/KUNDENZEICHNUNG									