







HOJA 1
de 1
PLANO N°
C 737098

C SIN ESCALA
DIMENSIONES EN mm. **METRICO**  ANGULO DE PROYECCION

CANTIDAD (por kit)	REFERENCIA	DESCRIPCION	MATERIAL	ACABADO / COLOR
1	-	737099-2	INSTRUCCIONES DE MONTAJE	
1	-	206151-2	CONECTOR RECEPTACULO (AEREO)	TERMOPLASTICO NEGRO
-	1	737099-1	INSTRUCCIONES DE MONTAJE	
40	40	163084-1	TERMINAL RECEPTACULO	LATON ESTAÑADO
40	40	163082-1	TERMINAL CLAVIJA	LATON ESTAÑADO
2	1	182652-1 	CONJUNTO SOPORTE CABLES	TERMOPLASTICO NEGRO
1	1	 206150-1	CONECTOR CLAVIJA	TERMOPLASTICO NEGRO
-	1	 206151-1	CONECTOR RECEPTACULO (A PANEL)	TERMOPLASTICO NEGRO
COMPONENTES POR KIT				



737098-2
(KIT AEREO)
737098-1
(KIT A PANEL)

-  OPCIONAL REF. 206138-8
-  OPCIONAL REF 182923-1
-  OPCIONAL REF 182918-1

NOTAS -

1.- Los componentes iran sin montar dentro de una bolsa de plastico.

LOC.
AL
DIST.
2

OTROS TRATAMIENTOS		ACABADO		MATERIAL		N° ORDEN	
PLANO DE CLIENTE SOLO PARA REFERENCIA				COPYRIGHT 1983 AMP ESPAÑOLA, S.A. TODOS LOS DERECHOS RESERVADOS. LOS PRODUCTOS AMP ESTAN CUBIERTOS POR PATENTES ACTUALES O PENDIENTES			
E BCR-06-004602		R. S. 15-3-06		TOLERANCIAS GENERALES		GAMA AISLANTE GAMA HILO ESCALA	
D Added notes  and 		200-0051 J.L. 20-5-96		DEC: 0,5		AMP AMP ESPAÑOLA, S.A. BARCELONA ESPAÑA	
C REVISADO		J.C. 11-10-84		ANGULO: 1°			
B REVISADO		J.C. 16-12-83		DIBUJADO CARBONELL 26-8-83		NOMBRE KIT CONECTOR CPC TAMAÑO 23-37 VIAS.	
A		J.C. 19-9-83		COMF X. CIRAC 26-8-83			
LETRA REVISIONES		ECN DIBUJ. FECHA		4/5/93		A3 PLANO N° C 737098 HOJA 1 de 1	