

SCALA NON IMPEGNATIVA
(DO NOT SCALE)
DIMENSIONI IN mm
(DIMENSIONS IN mm)

METRIC

PROIEZIONE EUROPEA
(EUROPEAN PROJECTION)

GHIERA DI ACCOPPIAMENTO (COUPLING RING)

CORPO CONNETTORE (PLUG HOUSING)





POLARIZZAZIONE (KEYING)

LATO CONNESSIONE
(MATING FACE)

±0.5
Ø34

27.5 MAX


NOTE (NOTES)

1. MATERIALE (MATL.): TERMOPLASTICO COLORE NERO (THERMOPLASTIC, BLACK COLOR).
2. OGNI CAVITÀ È IDENTIFICATA DAL NUMERO POSTO SIA SUL FRONTE CHE SUL RETRO DEL CONNETTORE. (CONTACT CAVITIES IDENTIFIED BY CHARACTERS)
3. CONNETTORE ADATTO AD ACCOGLIERE CONTATTI FEMMINA (CONNECTOR SUITABLE FOR SOCKET CONTACTS)
4. QUESTO CONNETTORE È APPROVATO  CON FILE N.E28476 E CERTIFICATO  CON FILE N.LR7189A-259 (THIS CONNECTOR IS  RECOGNIZED BY FILE N.E28476 AND  CERTIFIED BY FILE N.LR7189A-259)

IL DISEGNO INDICA IL P.N. 183039-1
(P.N. 183039-1 AS SHOWN)

CUSTOMED DRAWING FOR REFERENCE ONLY DISEGNO PER CLIENTE SOLO PER RIFERIMENTO

~~THIS DRAWING IS UNPUBLISHED~~ RELEASE FOR PUBLICATION 1991

TOLLERANZE, SE NON DIVERSAMENTE SPECIFICATO (TOLERANCES, UNLESS OTHERWISE SPECIFIED)	DIAM. ISOLANTE (INS. DIA. RANGE)	RANGO FILO (WIRE RANGE)	SCALA (SCALE)
± 0.3	-	-	-
ANGOLI (ANGLES)	 TE Connectivity		
DIS. (DR.) 17 MARCH 92	DESCRIZIONE (DESCRIPTION) C.P.C. PLUG ASS'Y STANDARD SEX SIZE 17-14		

B2	REVISED PER ECO-11-005294	RK	12 APR 92	LOC. SIZE NUMERO (DWG NO)	I A3 C - 183039	REV. B2	FOGLIO (SHEET) 1 DI (OF) 1
REV.	REVISIONI (REVISION RECORD)	DIS. DATA (DR)	APP. (APP.)				

DISTRIBUZIONE (PRINT DIST.)