

DWG. NO. SD-52660-2651

E

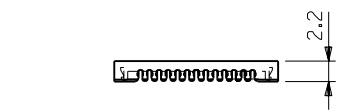
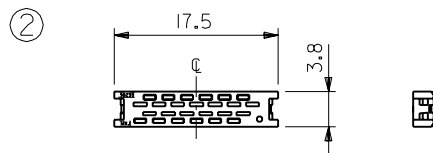
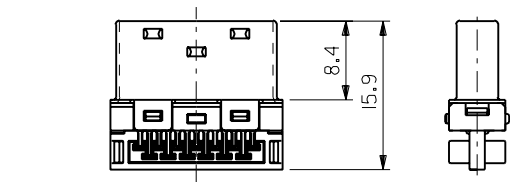
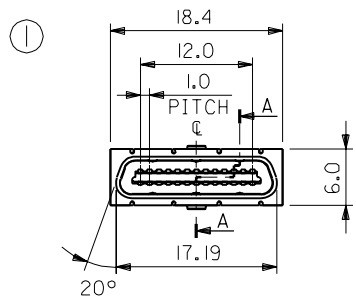
D

C

B

A

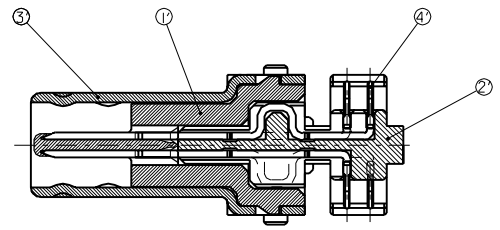
MM DIMENSIONS IN METRIC DO NOT SCALE DRAWING



番号 NO.	部品名 PART NAME	部品番号 PART NO.	個数 QUAN.	材質 MATERIAL	仕上げ FINISH	
1	プラグハウジング サブアッセンブリ PLUG HOUSING SUB ASSEMBLY	55242-2601	1	ハウジング HOUSING	ガラス入りPBT G.F. PBT	
				インナーハウジング INNER HOUSING	ガラス入りPBT G.F. PBT	
				シールド SHIELD	鋼 STEEL	ニッケルメッキ NICKEL BASE
				ターミナル TRMNAL	リン青銅 PHOS. BRO.	接点部 金: 0.5 μm IN. CONTACT AREA 圧接部 半田メッキ I.D. PORTION Sn-Pb PLATING ニッケルメッキ NICKEL BASE
2	アッパーハウジング UPPER HOUSING	55239-2601	2	ガラス入りPBT G.F. PBT	—	

1. 適用電線 :  
APPLICABLE WIRE

心数	サイズ SIZE	導体 WIRE RANGE	絶縁体外径 INS. RANGE	編組シールド外径 SHIELD RANGE	ジャケット外径 JACKET RANGE
26	28	0.38 (7/0.127)	0.58	4.6	6.4±0.2



SECTION A-A  
(SCALE:5-1)

角度 ANGLE	公差	記号 LTR	変更内容 REVISION RECORD	DR. CHK.	日付 DATE	材料 MATERIAL	仕上がり FINISH	適用電線範囲 WIRE RANGE	被覆外径 INS. RANGE	DRAWN BY CHK'D BY	APP'D BY SCALE
30°以上 OVER	+3°					—	—	—	—	198/04/28 S. Nakamura	2/06
10°以上 30°未満 OVER UNDER	+0.3					—	—	—			2-1
10°未満 UNDER	+0.25					—	—	—			
10°未満 UNDER	+0.2					—	—	—			
一般公差 GENERAL TOLERANCES											

MOLEX-JAPAN CO.,LTD.  
 日本モレックス株式会社  
 REVISE ONLY ON CAD SYSTEM  
 TITLE 名称  
 I/O PLUG ASS'Y (26P)  
 DWG. NO. SD-52660-2651  
 REV 0