

E

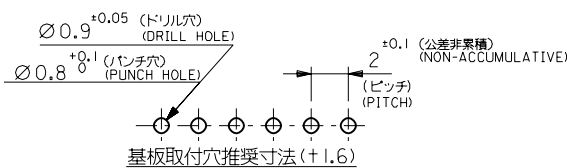
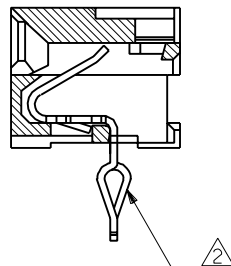
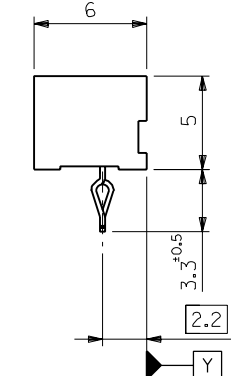
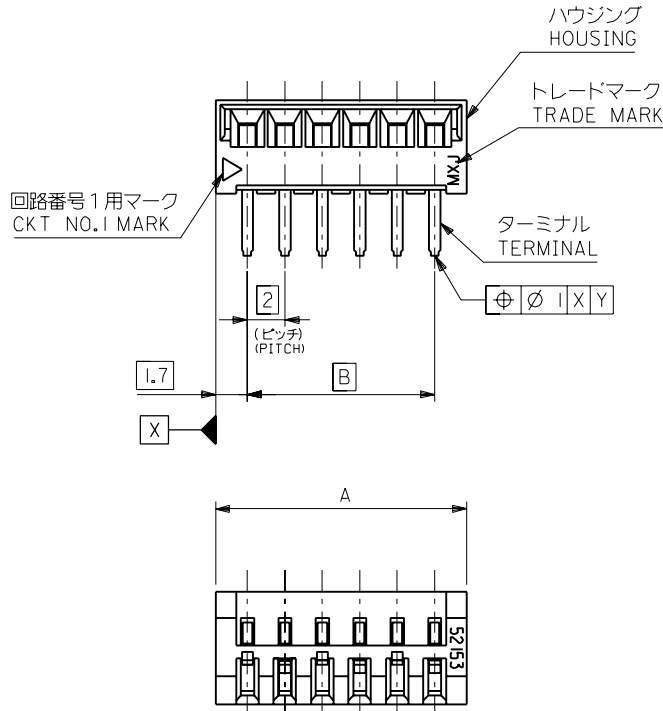
D

C

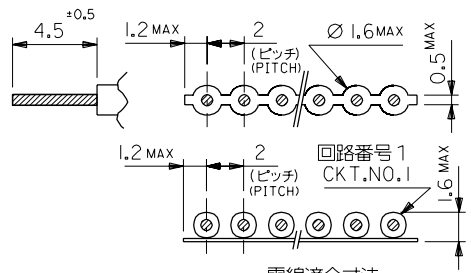
B

A

MM DIMENSIONS IN METRIC DO NOT SCALE DRAWING



RECOMMENDED PC BOARD HOLE DIMENSION(+1.6)



電線適合寸法  
 APPLICABLE WIRE DIMENSION

注記  
 NOTES

1. 材料

MATERIAL  
 ハウジング:PBT(ガラス繊維入)、UL94V-0(黒)  
 HOUSING:PBT(FILLED GLASS),UL94V-0(BLACK)  
 ターミナル:リン青銅、錫メッキ。(±0.25)  
 TERMINAL:PHOSPHOR BRONZE,TIN PLATE.(±0.25)

△2極のみキック無しとする。  
 2 CIRCUITS SIZE ONLY WITHOUT KINK.

22	25.4	52288-1211	12
20	23.4	-1111	11
18	21.4	-1011	10
16	19.4	-0911	9
14	17.4	-0811	8
12	15.4	-0711	7
10	13.4	-0611	6
8	11.4	-0511	5
6	9.4	-0411	4
4	7.4	-0311	3
2	5.4	52288-0211	2
B	A	ENG.NO.	種別 CKT.NO.

材料 MATERIAL		注記参照 SEE NOTES	
仕上げ FINISH		— / —	
適用電線範囲 WIRE RANGE		AWG#26 (線径) (TIN PLATE WIRE)	
被覆外径 INS. RANGE		図中参照 SEE DRAWING	
DRAWN BY '96/05/30 H.IJIMA		CHK'D BY '96/05/30 M.FUKUSHIMA	
APP'D BY '96/05/30 M.ENOMOTO		尺度 SCALE 4:1	
角度 ANGLE	±3°	再作図 REDRAWN (JC70314)	日付 DATE
30以上 OVER	+0.3	変更内容 REVISION RECORD	DR. / CHK.
10以上 30未満 OVER UNDER	+0.25		
10未満 UNDER	+0.2		
一般公差 GENERAL TOLERANCES		記号 LTR	日付 DATE

molex MOLEX-JAPAN CO.,LTD. 日本モレックス株式会社	
REVISE ONLY ON CAD SYSTEM	
TITLE 名称 2.0 NEW JUMPER SOCKET (R/A)	
DWG. NO. SD-52288-**-11	REV F