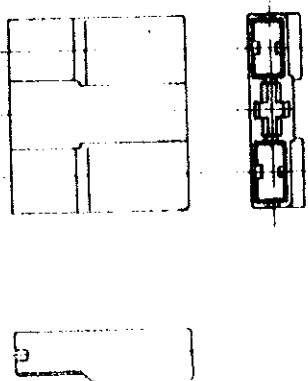
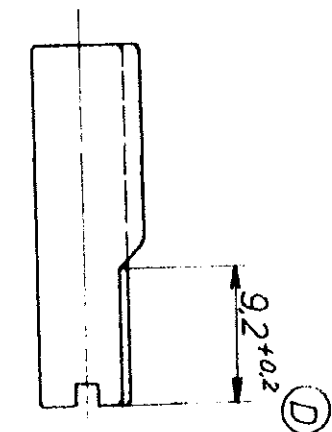


Maßstab 1:1




Zzeichnung geschützt durch  
© Copyright 1978  
AMP DEUTSCHLAND GmbH  
Alle Rechte vorbehalten.

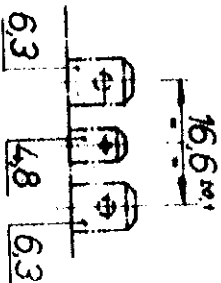
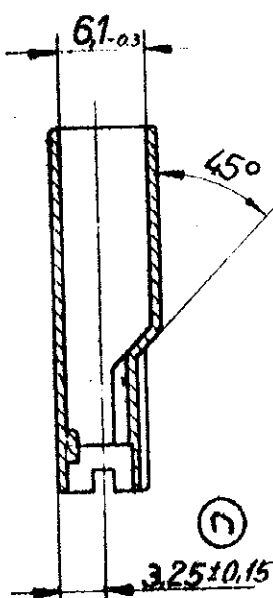
Index	Änderung	Tag	Name
C	Kammer für Doppel-Flachfeder	11/01/81	W. L. W.
	Kontakt ergänzt		
	Maß 3.25 ± 0.15 ergänzt	05.05.80	Blitzwuchs
D	Maß 9.2 ± 0.2 ergänzt	26.07.80	Blitzwuchs
E	Maß 6.8 war 6.2		
F	Maß 6.2 ± 0.2 war 6.1	06.04.81	St.



Schnitt A-A  
section



Schnitt B-B  
section



Flachstecker  
nach DIN 46244

Änderungen, die dem technischen Fortschritt dienen, behalten wir uns vor.

ATTENTION!

Funktion dieser Stecker kann nur bei Anwendung von Original-AMP Teilen und genauer Einhaltung der Vorschriften garantiert werden.

CAUTION!

A faultless operation of this connectors can be guaranteed only if original AMP parts are used and exact observance of operating specifications.

Bestell-Nr.	926 523-1	Werkstoff	PA 66	Farbe	SCHWARZ	Benennung	3 poliges Gehäuse
Oberteil-Nr.		Oberteil-Farbe		Oberteil-Maßstab	2:1	Formate	Zeichnung Nr. 926 523
Unterteil-Nr.		Unterteil-Farbe		Unterteil-Maßstab	2:1	Format	Zeichnung Nr. 926 523

**K**

AMP DEUTSCHLAND GmbH  
Langen b Ffm