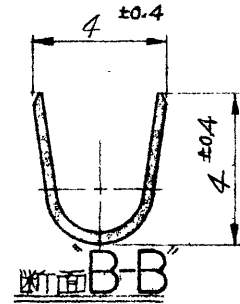
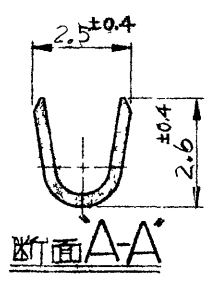
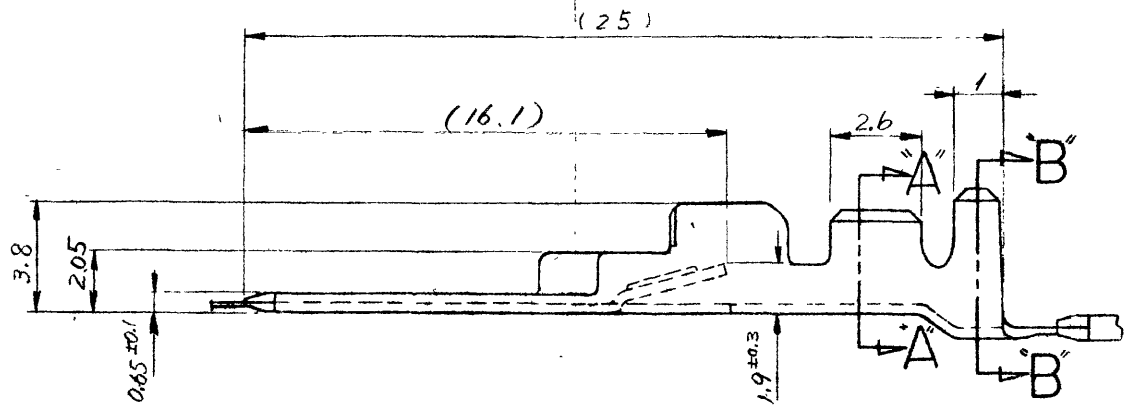
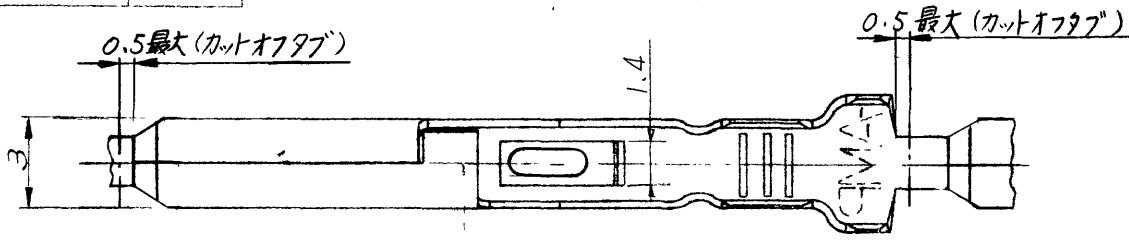


C-170308

一般公差	
10以下	±0.2
10を越え30以下	±0.25
30を越え100以下	±0.3



注:

1. 適合するリセプタクルコネクタは型番 170177, 170286
2. 適用する製品規格は NO. 108-5099.
3. 適用する圧着規格は NO. 114-5018.
4. バラ状端子型番は 170459-1

170459-4	すずめき済 (0.76mm以上)	りん青銅	170308-3
170459-1	すずめき済 (0.76mm以上)	黄銅	170308-1
バラ状端子 型番	仕上	材料	型番

単位: 耗 DIMENSIONS IN MM DO NOT SCALE PRINT

C1	変更	J82-6424	nf	IS	3/2/82
C	変更 (Stabilizer Height)	J81-6198	ym	IS	9/11/81
B	変更	J81-(P-DWG) 6038 (Rev. B)	m	IS	6/17/81
A	変更	J80-5860 (P-DWG) L-P型追加 (Rev. A)	m	IS	12/12/80
O	RELEASED	(P-DWG) REV. O	m	IS	6/18/79
LTR.	変更 (REVISION RECORD)	DR	CHK	DATE	

©1979 日本エー・エム・ピー株式会社  
AMP社の商標品は特許又は特許出願中

©1979 BY AMP (Japan), Ltd. ALL RIGHTS RESERVED. AMP PRODUCTS COVERED BY PATENTS AND/OR PATENTS PENDING.

参考図面 (CUSTOMER COPY) (REFERENCE ONLY)

材料 (MATERIAL) 表参照



日本エー・エム・ピー株式会社  
TOKYO, JAPAN

仕上 (FINISH) 表参照

適合電線断面積 (WIRE RANGE) 0.3 ~ 0.89 mm² AWG #22-18

分類 (CLASS) +-----+

被覆外径 (INSULATION DIA) 1.5 ~ 2.6 mm (+ + IN)

型式 (TYPE) +-----+

公差 (TOLERANCE) ±0.4 EXCEPT (±0.015) AS NOTED	尺度 (SCALE) +-----+	LOC	SIZE	番号 (NO.)	REV
		JA		C-170308	C

名称 (NAME) (MIC) マルチインターロックコネクタ タフ