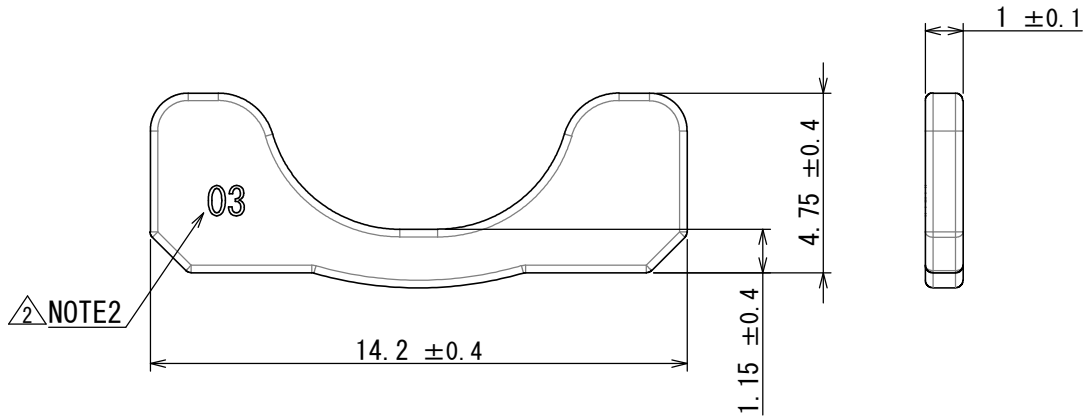


版数 VER.	年月日 DATE	CN NO.	変更内容 DESCRIPTION	製図 DR.	担当 CHK.	査閲 APPD.	承認 APPD.
2	20/JAN/2014	008598	CORRECT AN ERROR (REDACTION MARK:1)		T. SHIINA	O. TAKAGI	T. MIYASHITA


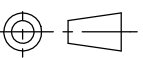


命名法

DF 02 H CLP 03 B

- Applicable hood (A: for 14, 20, 26 contacts, B: for 36, 50, 68 contacts)
適合フード (A: 14, 20, 26芯用, B: 36, 50, 68芯用)
- CLP development No. (01 to 99)
CLP開発No. (0~99)
- Part form (CLP: Clamp Plate)
部品形態 (CLP: クランププレート)
- Form (H: Hood)
形態 (P: フード用)
- Development No.
開発No.
- Series
シリーズ

- NOTE 1. SEE JAHL-30303 FOR APPLICABLE HOODS.
 NOTE 2. CLP DEVELOPMENT NUMBER IS SHOWN AS INDICATED.
 NOTE 3. SEE JAHL-30303 FOR OPERATION OF THE CLAMP PLATE.
 NOTE 4. SEE JAHL-30303 FOR APPLICABLE OUTER DIAMETER.
- 注1. 適用フードについては、JAHL-30303参照。
 注2. 図示の位置にCLP開発No. を表示する。
 注3. クランププレートの取扱いについてはJAHL-30303参照。
 注4. 適用外径はJAHL-30303参照。

1	CLAMP PLATE	1	STEEL	NICKEL PLATING	—
符号 NO.	名 称 DESCRIPTION	個 数 QTY.	材 料 MATERIAL	仕 上 FINISH	備 考 REMARKS
仕様書 (SPECIFICATION)		第1版 (ORIGINAL DATE) 01/OCT/2013		名称 (TITLE) DF02HCLP03B	
一般公差 (GENERAL TOLERANCE)		製図 DR.		日本航空電子工業株式会社	
寸法 (DIMENSION)		担当 CHK.		 JAPAN AVIATION ELECTRONICS INDUSTRY, LTD.	
角度 (ANGLES)		査閲 APPD.			
単位 (UNIT) : mm		承認 APPD.			
<ul style="list-style-type: none"> ±0.8 × ±0.4 ×× ±0.1 ××× ± 		T. SHIINA		図面番号 (DRAWING NO.)	
<ul style="list-style-type: none"> ×° ± ×° ×' ± 		O. TAKAGI		シリーズ (SERIES) 尺度 (SCALE)	
		T. MIYASHITA		DF02 5:1	
				SJ114552	
				版数 (VER.)	
				2	

DCF-C-211H(12.08)

WISDOM承認 2014/01/24