

**Technical specification:**

**Technische Daten:**

Working voltage/ Betriebsspannung:	48 V AC/DC
Degree of protection/ Schutzart:	IP67, rated when covered or fully mated with the appropriate mating connector/ IP67 bei Verwendung mit Kappe oder passenden Gegenstecker
Temperature range/ Temperaturbereich:	-40 °C ... +100 °C
Current rating/ Strombelastbarkeit:	High power contact crimp; 30 A/ Hochstromkontakt crimp; 30 A can be crimped with stranded copper wires: AWG 10-12/ crimpbar an Kupferlitze: AWG 10-12
UL-listed, File No./ UL- gelistet:	E318363

**Materials/**

**Werkstoffe:**

Coupler ring/ Kupplungsring:	PA GF (black/schwarz); UL 94 V-0; UL (f1) rated
Socket Housing/ Buchsengehäuse:	PA GF (black/schwarz); UL 94 V-0; UL (f1) rated
Cable gland/ Kabelanschluss:	PA (black/schwarz); UL 94 V-0; UL (f1) rated
Cable gland rubber ring/ Kabelanschluss Gummidichtung:	NBR, black/schwarz
Cable fitting/ Kabelverschraubung:	PA (black/schwarz); UL 94 V-0; UL (f1) rated
Interfacial seal/ Stirnflächendichtung:	Silicone, red/ Silikon, rot
Retaining ring/ Haltering:	Stainless steel/ Edelstahl
High power contact/ Hochstromkontakt:	Cu alloy, Au over Ni

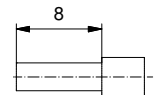
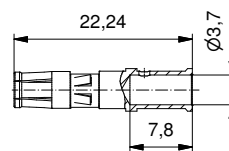
**Installation specification/**

**Montagedaten:**

Connector kit is recommended for use with following cable type/ Stecker wird für die Verwendung mit folgenden Kabeltypen empfohlen:	2 x Conductor AWG10, Type SJOOW 2 x Leiter AWG 10, Typ SJOOW 2 x Conductor AWG 12, Type SOOW/SJOOW 2 x Leiter AWG 12, Typ SOOW/SJOOW
Crimp-Tool/ Crimp-Werkzeug:	360X10409X
Tool insert/ Werkzeugeinsatz:	360X20029X
Selector settings/ Selektor Einstellungen:	7 for AWG 10 6 for AWG 12
Assembly instruction/ Montageanleitung:	AI-5047-Power

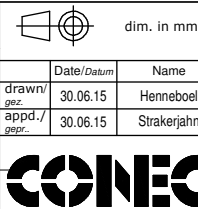
2 Contacts will be supplied loose/  
2 Kontakte werden lose geliefert

Stripping Dimensions/  
Kabelvorbereitung:



Part no. / Part marked Art.-Nr. / Bedruckung:	17-400433	Contact plating/ Kontakt Veredelung:	Power Contact 30 A/ Hochstromkontakt 30 A:	Plating, mating area: Veredelung Steckbereich: Plating, termination side: Veredelung Anschluss Seite:	Gold flash over Nickel Gold über Nickel Tin over Nickel Zinn über Nickel
--	-----------	---	---	--	---

Index: c Ä6469 13.02.17 K.H.	Scale/Maßstab: 1:1	dwg no / Z.-nr.: 17K1A466	DIN-A3 1 / 1
Status: InBearbeitung			
RoHS compliant/konform			



IP67 Power Bayonet 2pos. Socket Kit / crimp cable mount Ø 9-16 mm  
IP67 Power-Bajonett 2pol. Buchsen-Kit / crimp Kabelmontage Ø 9-16 mm

dim. in mm	
Date/Datum	Name
drawn/gez. 30.06.15	Henneboel
appd./gepr. 30.06.15	Strakerjahn

The reproduction, distribution and utilization of this document as well as the communication of its contents to other persons without express authorization is prohibited. Offenders will be held liable for the payment of damages. Wir bitten Sie, die Weitergabe dieses Dokuments, die Verbreitung seiner Inhalte und Weitergabe, sowie nicht autorisierte Kopierarbeiten, Zurechnung und/oder Schaden zu vermeiden.