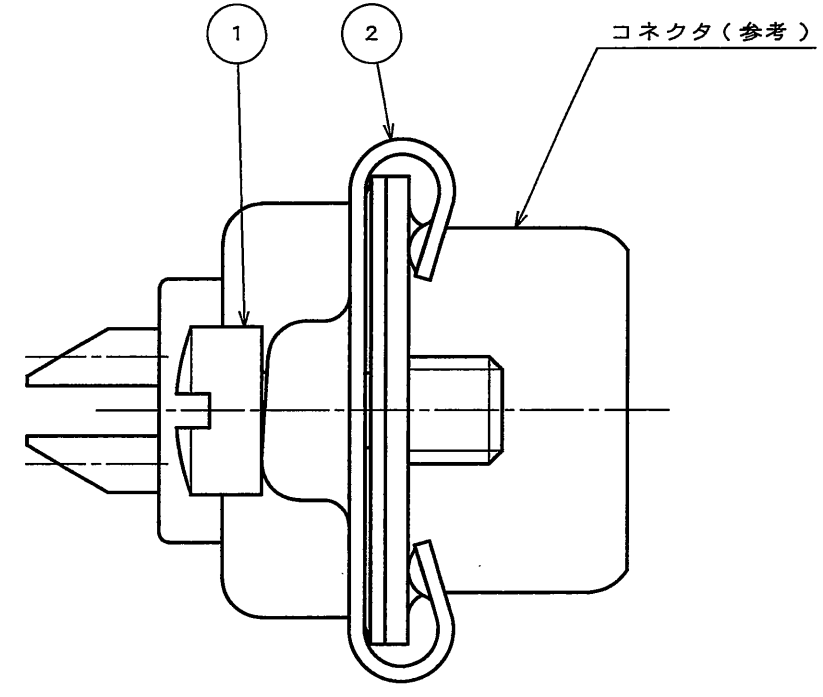
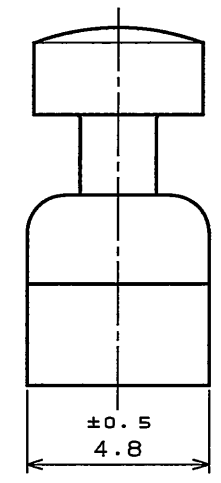
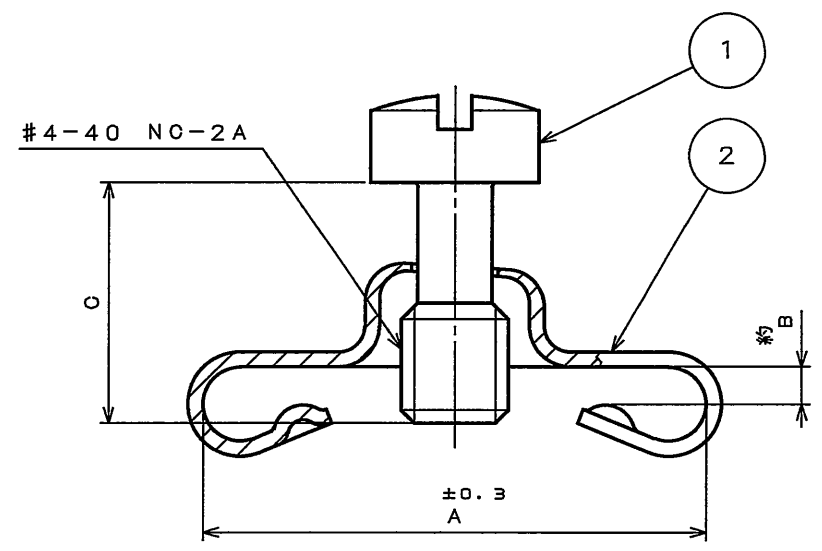
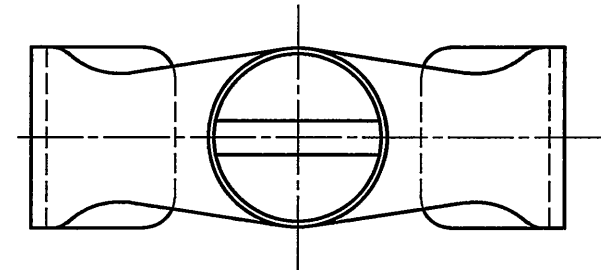


SJ104766
(図面番号 (DRAWING NO.))

版数 REV.	年月日 DATE	DCN NO.	変更内容 DESCRIPTION	製図 DR.	担当 CHK.	査閲 APPD.	承認 APPD.



取付例

表-1

品名	A	B	C	用途
D20419R	13.3	0.8	6.4	DE, DAピンまたはソケット、DB, DCソケット
D20419-16R	13.3	1.2	7.1	同上にジャンクションシエルを取り付ける場合
D20419-18R	13.3	1.0	6.4	DB, DCピン
D20419-21R	13.3	1.4	7.1	同上にジャンクションシエルを取り付ける場合
D20420R	15.9	0.8	6.4	DDソケット
D20420-12R	15.9	1.2	7.1	同上にジャンクションシエルを取り付ける場合
D20420-13R	15.9	1.0	6.4	DDピン
D20420-15R	15.9	1.4	7.1	同上にジャンクションシエルを取り付ける場合

注1.各部品は組立てず梱包される。

2	クリップ	1	鋼	亜鉛めっき上3価クロメート処理	注1
1	ロッキングスクリュー	1	鋼	亜鉛めっき上3価クロメート処理	注1
符号 NO.	名称 DESCRIPTION	個数 QTY.	材 料 MATERIAL	仕 上 FINISH	備 考 REMARKS
仕様書 (SPECIFICATION)		第1版 (ORIGINAL DATE) 2005.9.15	尺 度 (SCALE) 5:1	シ リ ー ズ (SERIES) D-sub	日本航空電子工業株式会社 JAPAN AVIATION ELECTRONICS INDUSTRY, LTD. JAE 図面番号 (DRAWING NO.) SJ104766
一般公差 (GENERAL TOLERANCE)		製 図 DR.	名 称 (TITLE) D20419-***R		
寸法 (DIMENSION)		担 当 CHK. 高木 (洋)	D20420-***R		
角 度 (ANGLES)		査 閲 APPD.	質 量 (MASS)		
. ±	X° ±	承 認 APPD.	承認 APPD.		版数 (REV.) 1
.X ±	X°X' ±	承認 APPD.		承認 APPD.	
.XX ±		承認 APPD.		承認 APPD.	
.XXX ±		承認 APPD.		承認 APPD.	

DOF-0-212F(05.08)

