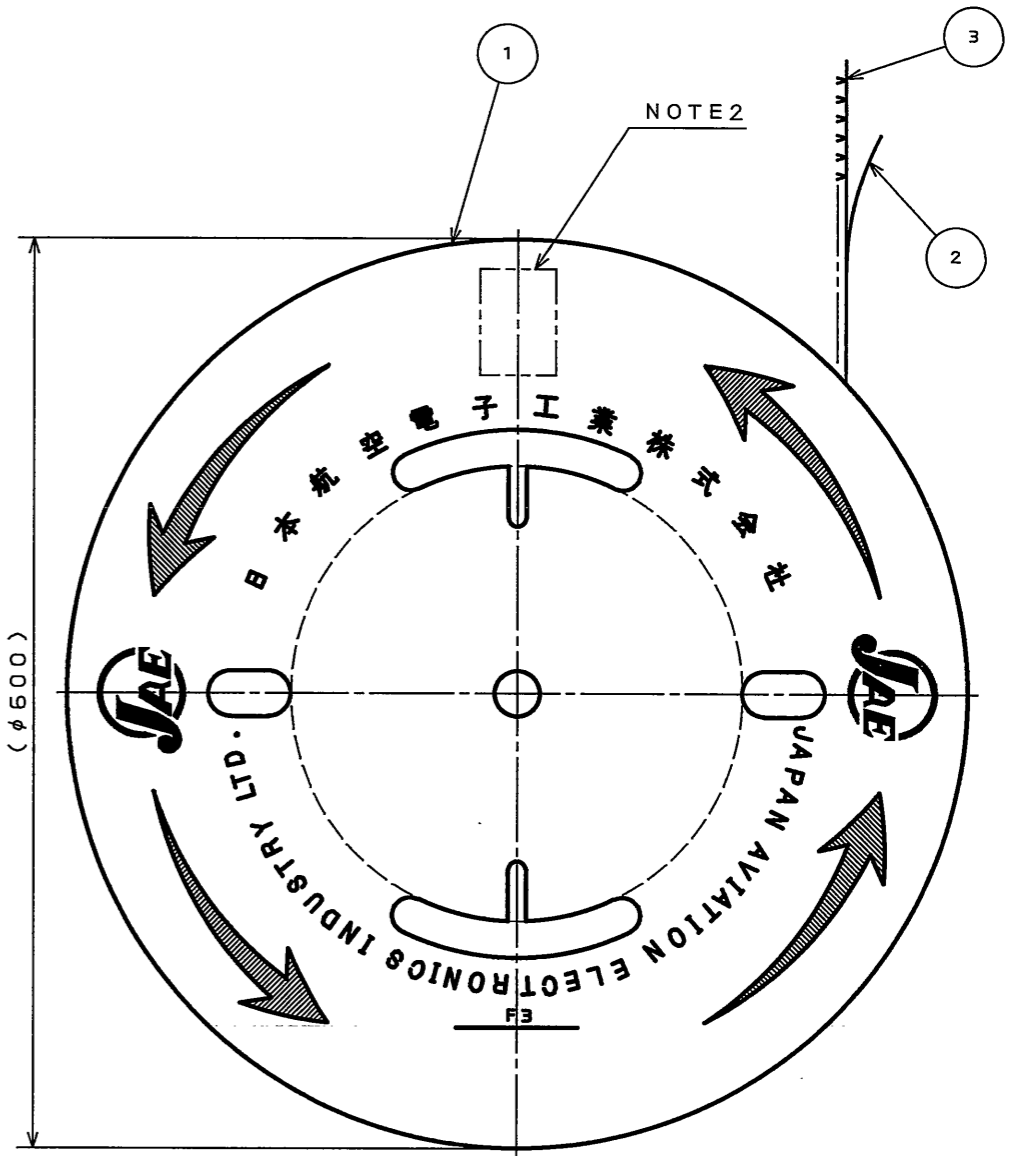
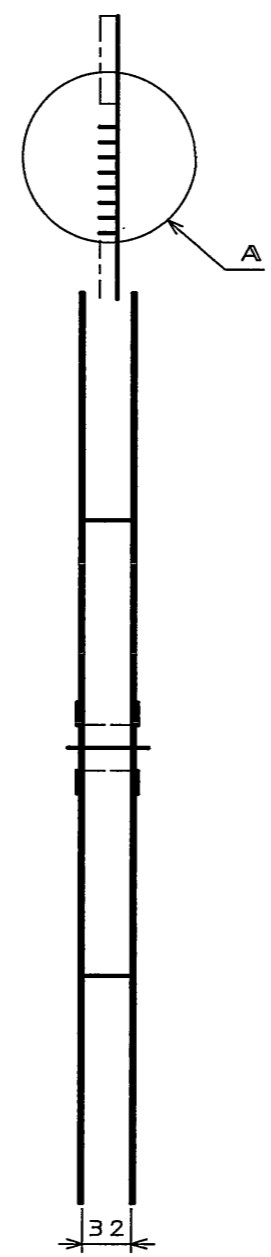
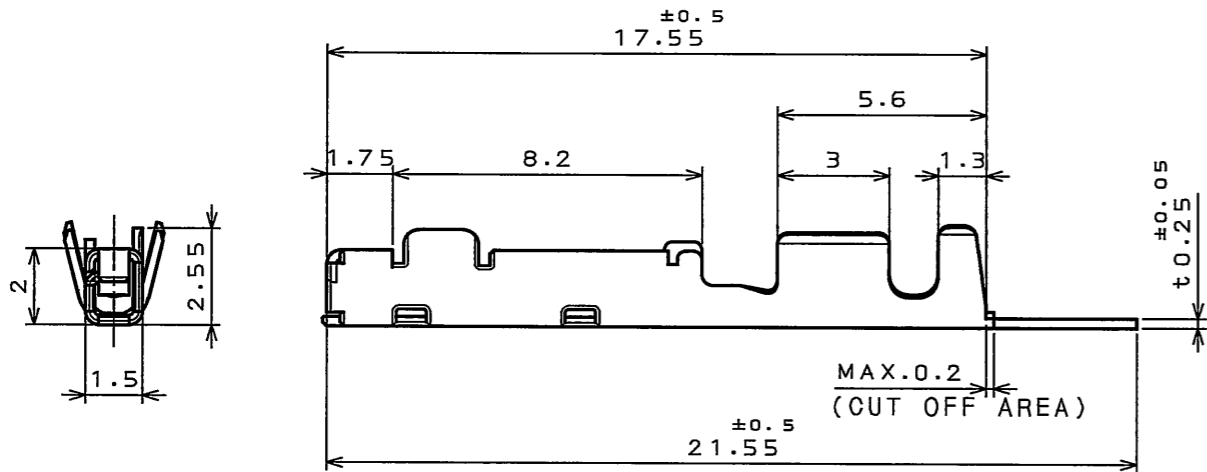
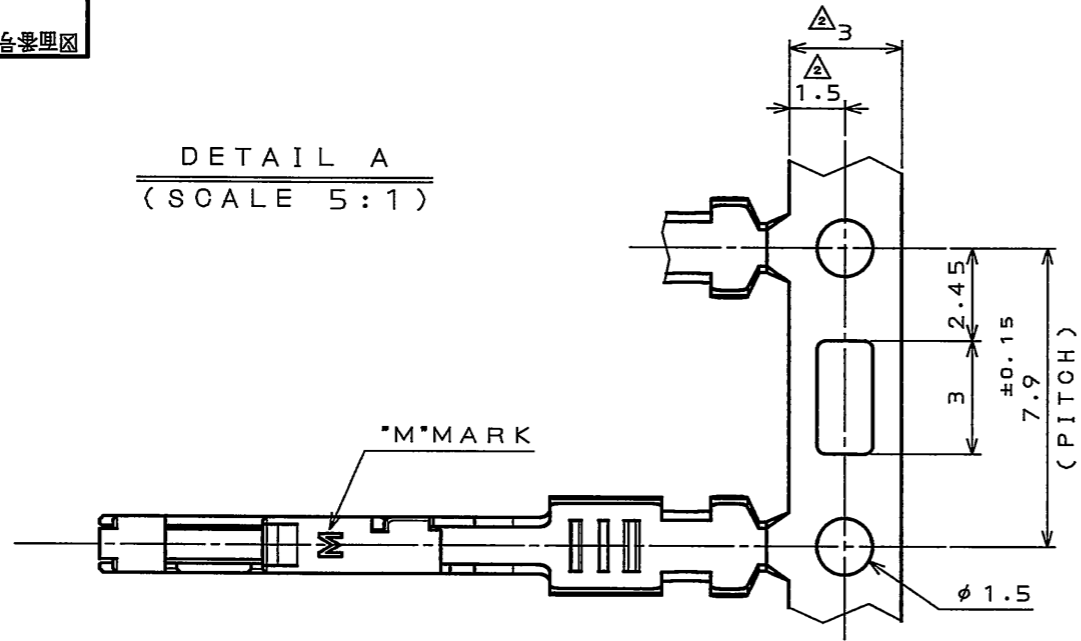


8Z58E0rs
(DRAWING NO.) 台要理図

版数 REV.	年月日 DATE	DCN NO.	変更内容 DESCRIPTION	製図 DR.	担当 CHK.	査閲 APPD.	承認 APPD.
2	12.Nov.2008	066919	ADDED DIMENSION etc		Y.WATANABE	K.Miyamoto	T.Kume

DETAIL A
(SCALE 5:1)



- △ NOTE1. APPLICABLE WIRE: CHFUS0.5sq, AVSS0.5sq, CAVSO.5sq, CHFS0.75sq, CHFUS0.75sq.
- △ 2. PART NUMBER & DRAWING NUMBER & QUANTITY SHALL BE DESCRIBED AS INDICATED.
- 3. THE SHEARED EDGES OF CONTACT ARE NOT PLATED.
- △ 注 1. 使用電線は CHFUS0.5sq, AVSS0.5sq, CAVSO.5sq, CHFS0.75sq, CHFUS0.75sq とする。
- △ 2. 図示の位置に品名、図番、数量を記載する。
- 3. 切断面に、めっきは付かない。

3	025 FEMALE TERMINAL	7500	MSP1R	PLATING: Sn	
2	TAPE	1	PAPER		
1	REEL	1	PAPER		
符号 NO.	名称 DESCRIPTION	個数 QTY.	材料 MATERIAL	仕上 FINISH	備考 REMARKS
仕様書 (SPECIFICATION) JACS-1754 △ JAH-1754		第1版 (ORIGINAL DATE) 27.Jun.2003		尺度 (SCALE) 1:5	シリーズ (SERIES) MX34
公差 (GENERAL TOLERANCE)		製図 DR.		名称 (TITLE) M34S75C4F2	
寸法 (DIMENSION)		担当 CHK. N.TOUDOU		製図 DR.	
角度 (ANGLES)		査閲 APPD.		承認 APPD. T.TOTANI	
. ±0.5		.X ±0.5		.XX ±0.5	
.XX ±0.5		.XXX ±		質量 (MASS)	
				質量 (MASS)	
				図面番号 (DRAWING NO.) SJ038528	
				版数 (REV.) 2	

DOF-0-212F(05.08)

