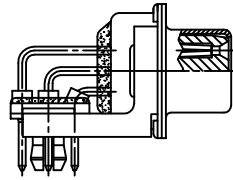
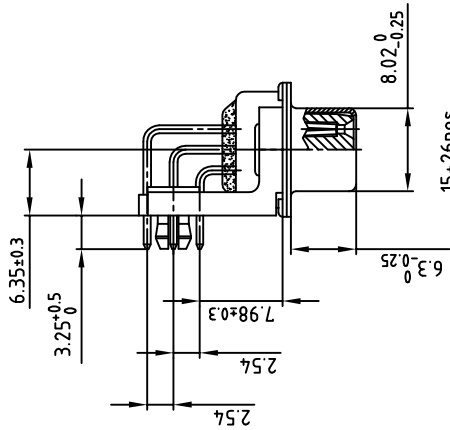
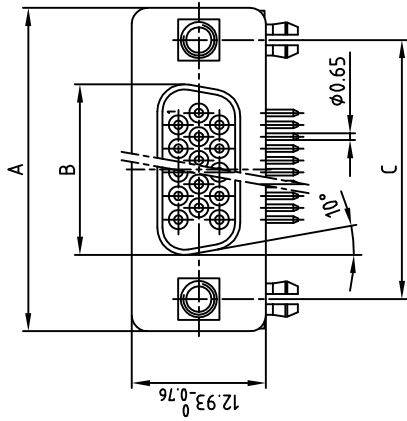


Verw. für: D-Filter HD



4,4+62pos.

Snap für PCB $\phi 3.1 \pm 0.1$, $t = 1.6$ mm
 Snap for PCB $\phi 3.1 \pm 0.1$, $t = 1.6$ mm

Polzahl No. of pos.	A -0.76	B -0.25	C
15	31.19	16.46	25.00 $^{+0.12}_{-0.13}$
26	39.52	24.79	33.30 $^{+0.15}_{-0.1}$
44	53.42	38.50	47.04 $^{+0.13}$
62	69.70	54.96	63.50 $^{+0.13}$

Diese Zeichnung darf ohne unsere ausdrückliche, schriftliche Genehmigung weder vervielfältigt noch dritten Personen ausgehändigt werden.
 Eigentums- und Urheberrecht vorbehalten
 CAD-Unterlage nicht manuell ändern

Zust.	Änderung	Datum	Name
b	Überarbeitet	11.08.08	Petker
a	Überarbeitet	15.07.2004	Lehmann

Allgem. Tol.		Maßstab: 2:1	
1996	DATUM	NAME	MATERIAL
Gez.	09.10.	Barcinski	
Gepf.	09.10.	Mickenbecker	
Norm			
Z-Art			

Benennung:		D-Filter HD Buchse 90°	
Material:		0.314inch 15-62pol. BWM / Innengewinde / Clip mit Ferrit (L/C Filter) Katalogzeichnung	
Zeichn.Nr.:		[CAD/ REL.13] DIN-A	
Artikel Nr.:		KAT11AXA	
		Bl: 1/1	

