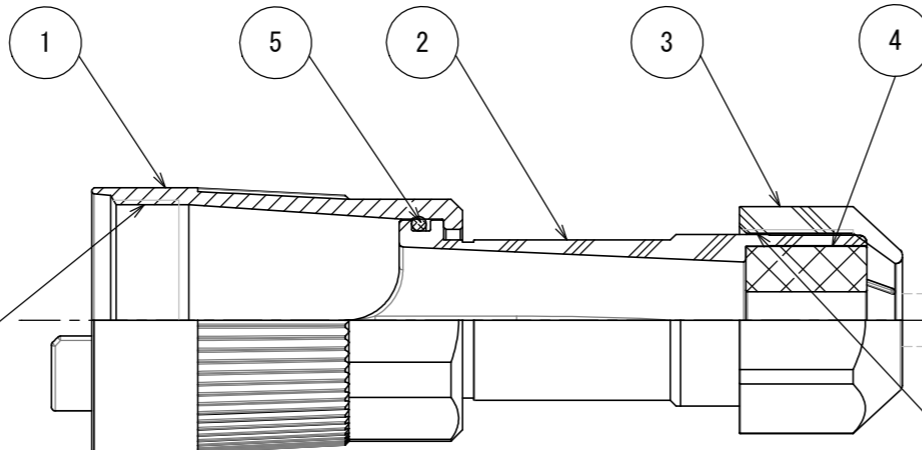
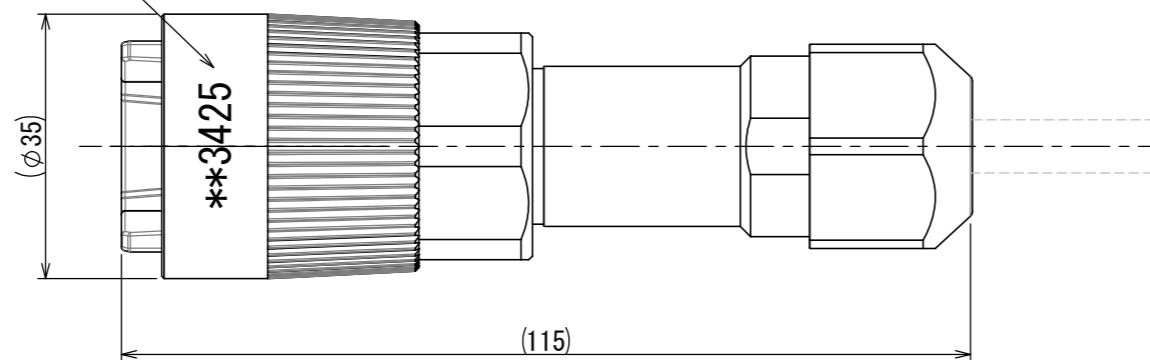
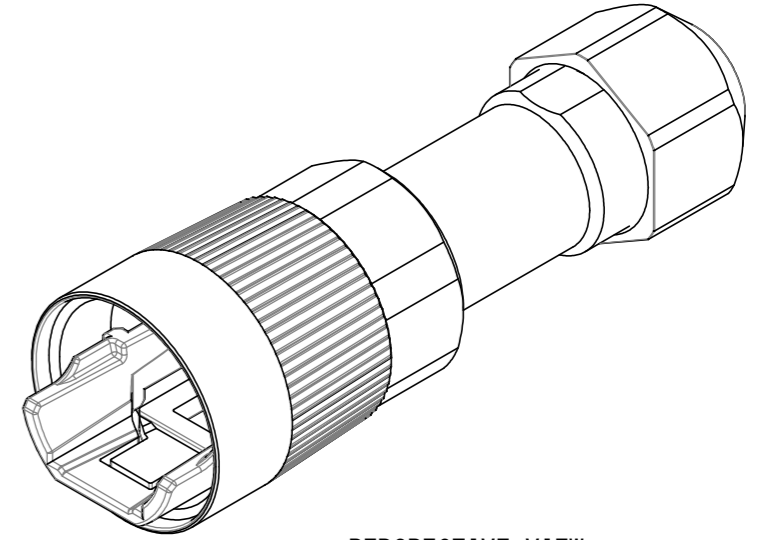


版数 VER.	年月日 DATE	CN NO.	変更内容 DESCRIPTION	製図 DR.	担当 CHK.	査閲 APPD.	承認 APPD.
2	08/NOV/2013	008020	ADDITION OF SCREW SIZE	O. IMAKI	O. IMAKI	—	H. SHIMAZU

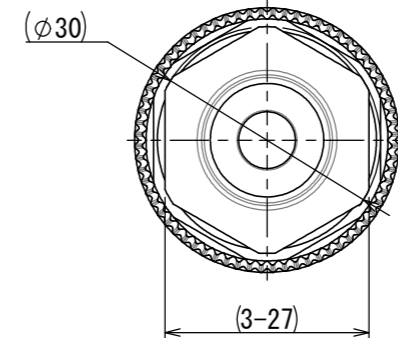
NOTE. 3  
注3.



OPTICAL CABLE  
φ7.0mm (STANDARD DIA.)  
光ケーブル  
φ7.0mm (標準径)



PERSPECTIVE VIEW  
斜視図



DESCRIPTION 項目	SPECIFICATIONS 規格
TITLE 名称	FO-BD2-P
APPLICABLE CABLE 適合ケーブル	CABLE DIAMETER: φ7.0mm (STANDARD) ケーブル外径: φ7.0mm (標準)
WATERPROOF 防水性	IP67 (FO-BD2 RECEPTACLE MATING) IP67 (FO-BD2レセプタクルかん合時)
MATING DURABILITY 挿抜耐久性	500 TIMES 500回

- NOTE1. FINISH: CHROME PLATING OVER NICKEL OVER COPPER  
 NOTE2. THE WATERPROOF PROPERTY OF THE CABLE CLAMPING PART IS DIFFERENT ACCORDING TO THE STRUCTURE AND THE MATERIAL OF THE OPTICAL CABLE. PLEASE WRAP THE WATERPROOF TAPE IF YOU WANT TO SECURE THE LONG-TERM RELIABILITY.  
 NOTE3. PRODUCTION LOT NO. ARE MARKED AS INDICATED.

- 注1. 仕上げ: 銅上ニッケル上クロムめっき  
 注2. ケーブルクランプ部の防水性は、光ケーブルの構造、材質により異なります。長期信頼性を確保したい場合は、防水テープ巻きを施してください。  
 注3. 図示の位置にロット番号を表示します。

INDICATION METHOD  
表示方法  
\*\*3425  
①②③④

①: PRODUCTION BASE CODE 生産拠点番号  
 ②: PRODUCTION YEAR 生産年  
 (THE LAST DIGIT OF CHRISTIAN ERA 西暦の下1桁)  
 ③: PRODUCTION MONTH 生産月  
 (OCT. 10月: O, NOV. 11月: X, DEC. 12月: Y)  
 ④: PRODUCTION DAY 生産日

符号 NO.	名称 DESCRIPTION	個数 QTY.	材料 MATERIAL	仕上 FINISH	備考 REMARKS
5	FO-BD-P/O-RING	1	SYNTHETIC RUBBER	—	—
4	FO-BD-BSHG-002	1	SYNTHETIC RUBBER	—	—
3	FO-BD-GN	1	SYNTHETIC RESIN	—	—
2	FO-BD-BRL	1	SYNTHETIC RESIN	—	—
1	FO-BD-CNT-CR	1	ZINC ALLOY	NOTE1	—

仕様書 (SPECIFICATION) JACS-70210	第1版 (ORIGINAL DATE) 25/APR/2013	尺度 (SCALE) 1:1	シリーズ (SERIES) FO-BD	日本航空電子工業株式会社 JAE
一般公差 (GENERAL TOLERANCE) 寸法 (DIMENSION)	角度 (ANGLES)	製図 DR. O. IMAKI	名称 (TITLE) FO-BD2-P	JAPAN AVIATION ELECTRONICS INDUSTRY, LTD.
±0.8 × ±0.4 ×× ±0.1 ××× ±	° ± ×° ±	担当 CHK. O. IMAKI	査閲 APPD. —	
単位 (UNIT): mm		査閲 APPD. H. SHIMAZU	質量 (MASS) —	図面番号 (DRAWING NO.) SJ113292
S/W				版数 (VER.) 2

