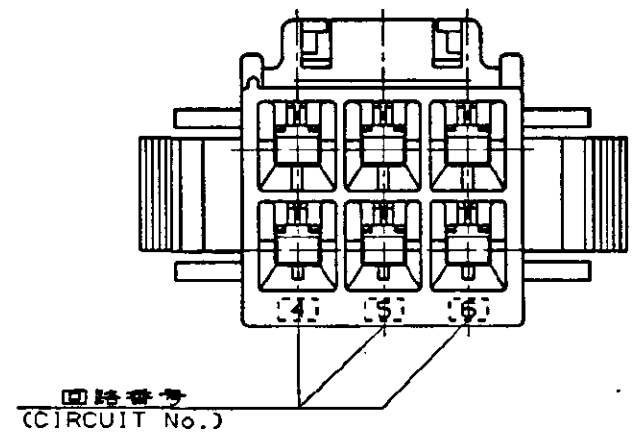
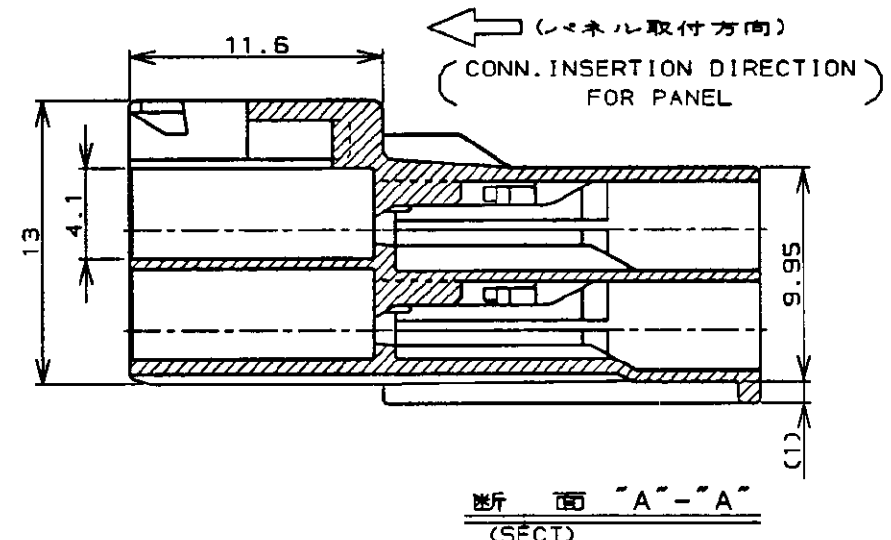
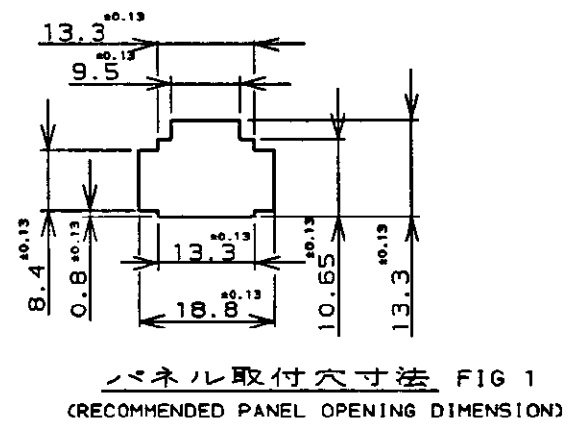
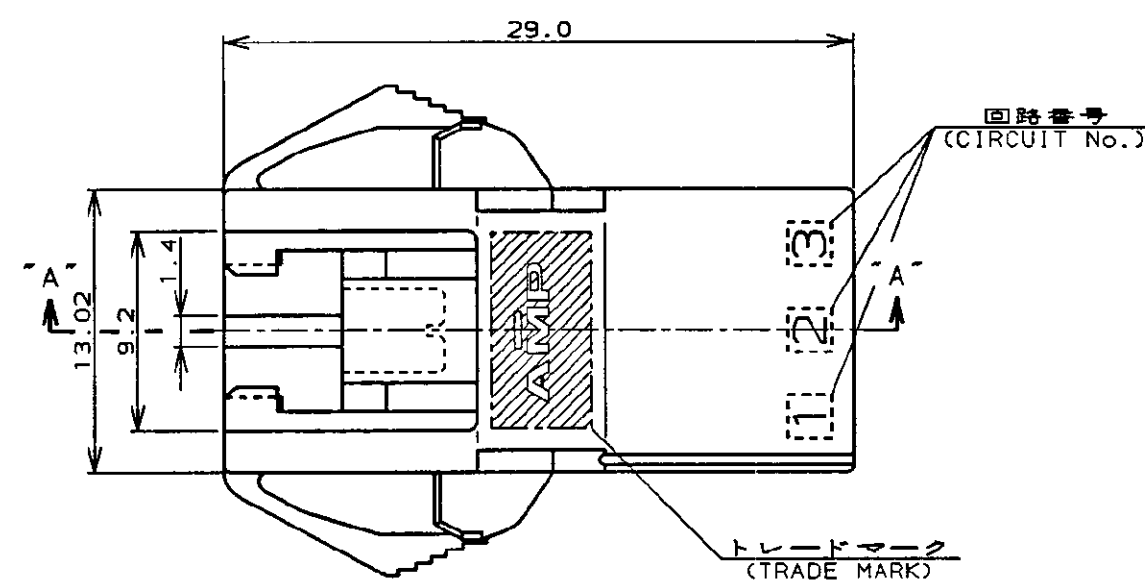
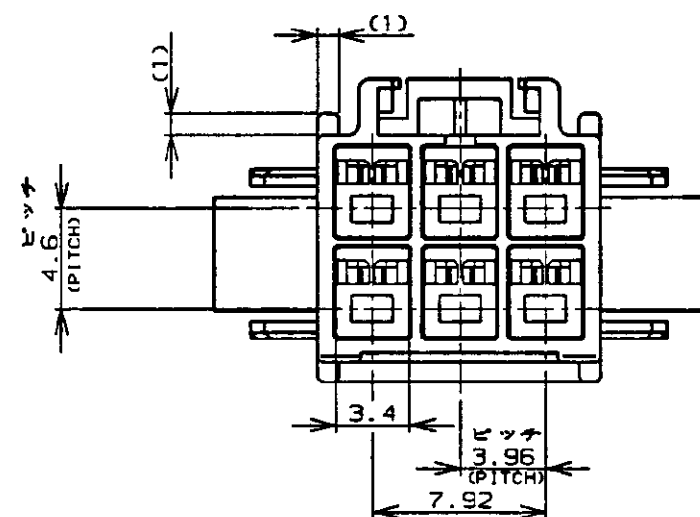


NUMBER C-176295

METRIC

単位:mm DIMENSIONS IN MM. DO NOT SCALE PRINT

PRINT DIST



- 備:
1. 適用製品規格: 108-5302
 2. 適用コンタクト型番
タブ・コンタクト: 175150-□(20-16AWG)
175149-□(26-22AWG)
 3. 適合標準型製品型番
プラグ・ハウジング: 175274-□
リセ・コンタクト: 175152-□(20-16AWG)
175151-□(26-22AWG)
 4. 取扱説明書: IS-503J
 5. 適用パネル厚: 0.8-2.0 (FIG 1参照)
 6. 金属パネルの場合、コンタクト取付方向を
パネル加工方向にしてください。
 7. プラスチック、パネルの場合、穴端面に
Rなき状態にしてください。

- NOTES:
1. PRODUCT SPEC., 108-5302
 2. APPLICABLE CONTACT P/N
TAB CONTACT: 175150-□(20-16AWG)
175149-□(26-22AWG)
 3. MATING CONN. P/N
PLUG HSG: 175274-□
REC CONTACT: 175152-□(20-16AWG)
175151-□(26-22AWG)
 4. INSTRUCTION SHEET: IS-503J
 5. APPLICABLE PANEL THICKNESS: 0.8-2.0 (SEE FIG 1)
 6. INSERT CONN. FROM PRESS DIRECTION SIDE FOR METAL PANEL.
 7. EDGE OF THICKNESS WAY MUST NOT ROUND FOR MOLDED PANEL.

黒 (BLACK)	6	176295-9
青 (BLUE)	↑	↑ -6
黄 (YELLOW)	↑	↑ -4
赤 (RED)	↓	↓ -2
自然色 (NATURAL)	6	176295-1
ハウジング色調 (HOUSING COLOR)	極数 (Pos.)	型番 (P/N)

Copyright ©19 年		Copyright ©19 年 AMP (Japan), LTD. ALL RIGHTS RESERVED.		AMP	
適合電線範囲 (WIRE RANGE)		被覆外径 (INSULATION DIA.)		名称 (NAME) AMPユニバーサルパワーコネクタ 6極 3.96mmピッチ キャップ・ハウジング (パネル取付タイプ)	
mm ² (AWG -)		mmφ		AMP UNIVERSAL POWER CONN. 3.96mm PITCH CAP HOUSING 6 Pos (PANEL MOUNT)	
B 改訂 FJ00-4512-96	Y.N.M.S. 11/19 '90	材料 (MATERIAL)	仕上 (FINISH)	一般公差	
A 改訂 (J-12865)	Y.N.M.S. 4/12 '90	6/6 ナイロン (UL94V-0)	---	10以下: ±0.2 10以上 30以下: ±0.25 30以上 100以下: ±0.3 角 度: ±3°	
O 作成 (J-12453)	Y.N.M.S. 4/12 '90	DR. Y. NARISAWA	DE. M. SHINDO	SIZE LOC	番号 (No.)
LTR 変更 (REVISION RECORD)	DR. CHK. DATE	CHK. Y. FUJITA	APP. N. ONOUE	A3 J	C-176295
				尺度 (SCALE)	REV. B
				SHEET 1 OF 1	

(CUSTOMER DRAWING) 参 考 図 面