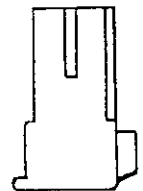
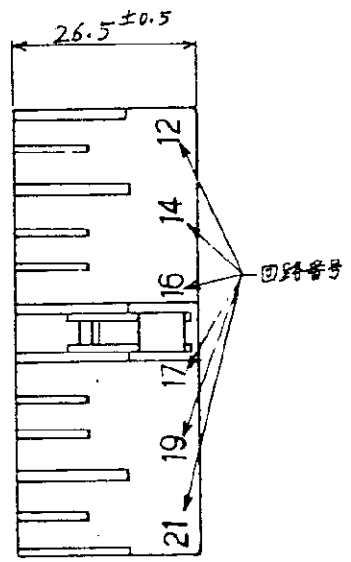
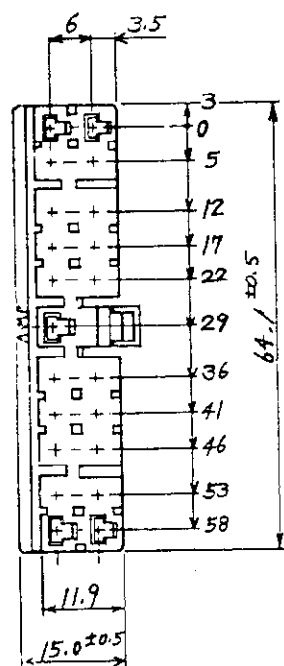
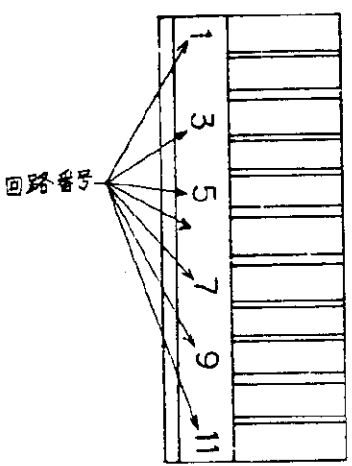


C-171838

一般公差

10以下	±0.2
10を超え30以下	±0.25
30を超え100以下	±0.3



- 注.
1. 嵌合する相手ハウジングは型番 171367, 171457, 171820 又は 171821
 2. 内装するリセプタクルコンタクトは型番 170177 又は 170189
 3. 適用製品規格 No. 108-5093
 4. 適用端子圧着規格 No. 114-5204
 5. 相手ハウジングの嵌合力は 29.4N 以下。

171838-4	緑	白
OBSOLETE 171838-3	茶	白
OBSOLETE 171838-2	黒	白
171838-1	自然色	黒
型番	色	回路番号 スタンプの色

1:1 ISOMETRIC DRAW BY: 100% SCALE: 171838

B1 OBSOLETE 171838-2, 171838-3 F300-0239-99 AY KB 123AD DD 781-6045				66 ナイロ樹脂 色: 別表参照		AMP 日本エレクトロニクス株式会社 TOKYO, JAPAN	
B 変更 781-6045				66 ナイロ樹脂 色: 別表参照		AMP 日本エレクトロニクス株式会社 TOKYO, JAPAN	
A REVISED (P-DWG) 781-6045				66 ナイロ樹脂 色: 別表参照		AMP 日本エレクトロニクス株式会社 TOKYO, JAPAN	
O RELEASED (P-DWG) 781-6045				66 ナイロ樹脂 色: 別表参照		AMP 日本エレクトロニクス株式会社 TOKYO, JAPAN	
REVISION RECORD LTR OR CHK DATE CR 5/26/77 UE 2. Nakamura 5/26/77 APP. 2. Nakan 6/8/77				1-1 J A C-171838 B1		MULTI-INTER LOCK CONNECTOR 21P PLUG HOUSING マルチインターロックコネクタ21極プラグハウジング(回路番号付)	