三角法 (THIRD ANGLE PROJECTION)

© 1977年 日本エー・エム・ピー株式会社
AMP 社の系製品は特許又は特許出願中
© 1977 BY AMP (Japan) Ltd.
ALL RIGHTS RESERVED. AMP PRODUCTS COVERED BY PATENTS AND/OR PATENTS PENDING

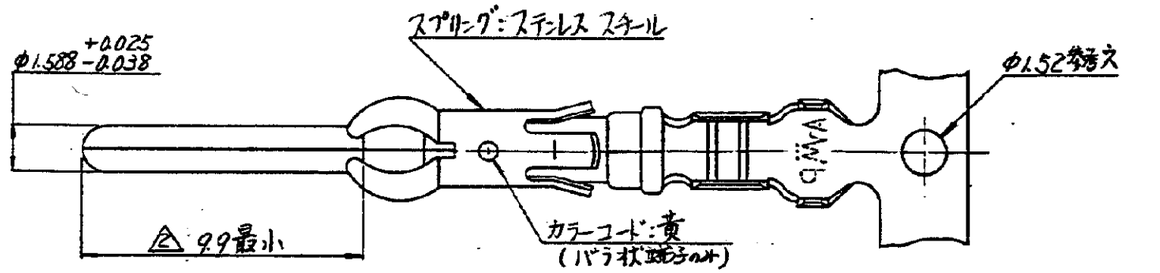

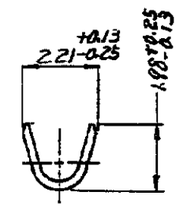

断面"A"−"A"

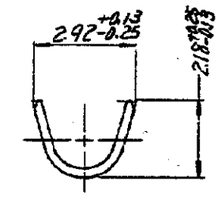

断面"B"−"B"

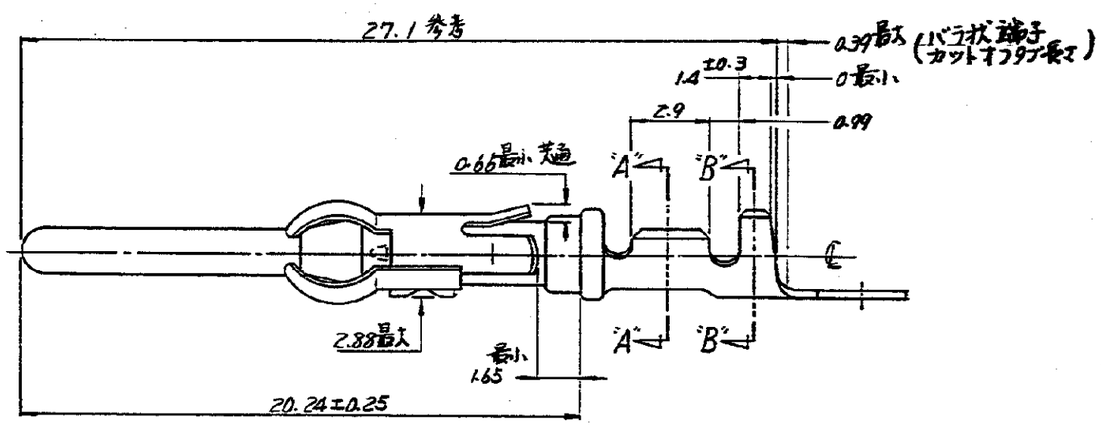

注; 1. 適用製品規格 108-10028.

△ 0.00127最小厚のニッケルめっき上に接触部(φ1.588のピン径部)のみ0.00076最小厚の金めっき.

3. 形状寸法は 66102 (Ip 66103) 相当

一のリール巻品(ミニアプリケーター用)			170245-2
AWG 24~20 (0.20~0.56)	φ1.02 ~ 2.03	170246-1	170245-1
適用電線(AWG(mm²))	絶縁被覆外径	バラ状端子型番	番号 (NUMBER)

材料 (MATERIAL): 黄銅(板厚0.32)

一般公差: TOLERANCE EXCEPT AS NOTED ±0.13

仕上 (FINISH): △ 光輝

DR. K. Yamada 3.1.'77
CHK. R. Tomita 3/9 '77
DE. M. Onuki 3.8 '77
APP. Y. Sato 3/11 '77

AMP 日本エー・エム・ピー株式会社 TOKYO, JAPAN

名称 (NAME): アンプインサート III(+) サイズ#16 ピンコンタクト

SIZE	LOC	番号 (NO.)
B	J	C-170245

尺度 (SCALE)	REV.	SHEET
5 − 1	0	—

LTR.	変更 (REVISION RECORD)	DR.	CHK.	DATE
0	RELEASED (P-DWG REV. 0)	K.Y.	R.T.	3/9/77

PRINT DIST: Z, C

単位：ミリ DIMENSIONS IN MM. DO NOT SCALE PRINT

AMP J 030-2 REV. 12/74

(CUSTOMER DRAWING) 参考図面