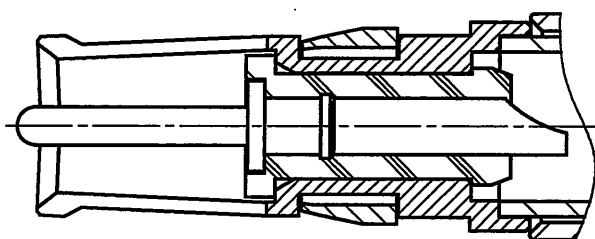
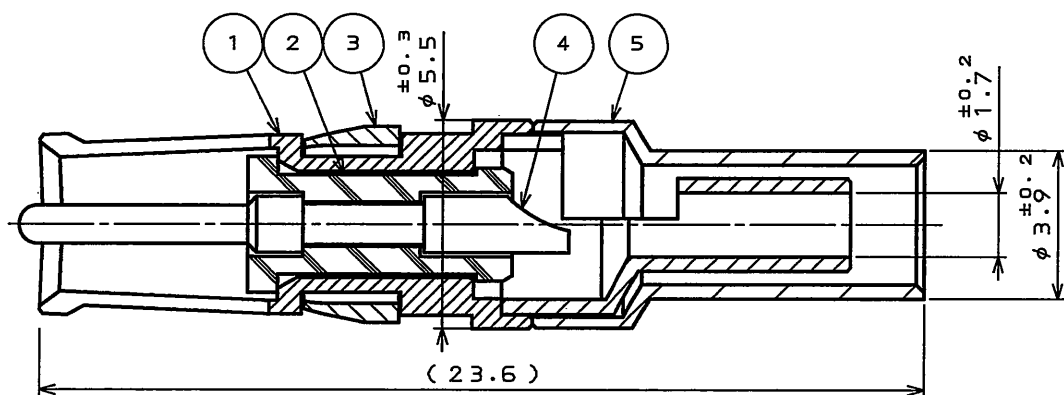
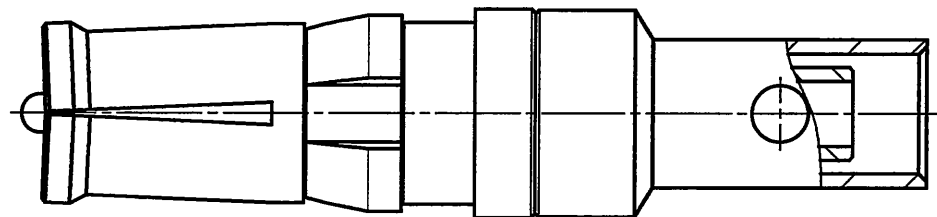


SJ103204
(DRAWING NO.)

版数 REV.	年月日 DATE	DCN NO.	変更内容 DESCRIPTION	製図 DR.	担当 CHK.	査閲 APPD.	承認 APPD.



[別途形状]

仕様

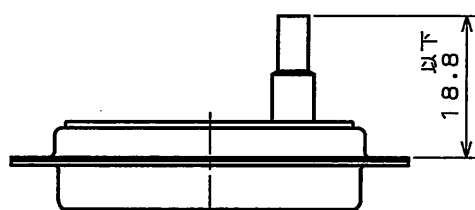
耐電圧 AC 1250V r.m.s 1分間
絶縁抵抗 DC 500V(5000M Ω 以上)

備考

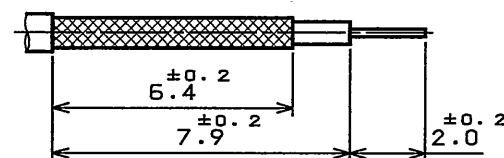
本コンタクトは半田タイプです。
引抜工具 GET-C6B (T73-8参照)
コンタクトの取扱説明書はT73-10を参照

- 注1.仕上 ; ニッケル上金めつき
2.外部スリーブは、添付品である。
3.使用ケーブルについては以下の通りとする。

品名	使用ケーブル	
	旧	新
DM53742-5001R	187/U	179B/U
	188/U	316B/U



コネクタ組込み図



線剥き長さ図

符号 NO.	名称 DESCRIPTION	個数 QTY.	材料 MATERIAL	仕上 FINISH	備考 REMARKS
5	外部スリーブ	1	銅合金	金めつき	添付品
4	コンタクト	1	銅合金	金めつき	X
3	リティニングリング	1	銅合金	銀めつき	
2	インシュレータ	1	テフロン	—	
1	ボディ組立	1	銅合金	金めつき	

仕様書(SPECIFICATION) JACS-1045-14	第1版(ORIGINAL DATE) 2005.7.13	尺度(SCALE) 5:1	シリーズ(SERIES) D-sub	日本航空電子工業株式会社 JAPAN AVIATION ELECTRONICS INDUSTRY, LTD.
一般公差(GENERAL TOLERANCE) 寸法(DIMENSION) 角度(ANGLES)	製図 DR. 担当 CHK. 査閲 APPD. 承認 APPD.	名称(TITLE) DM53742-5001R (ストレート型半田タイプ)		
	高木(洋)	質量(MASS)		図面番号(DRAWING NO.) SJ103204
				版数 (REV.) 1

DOF-0-212E(03.08)

0 10 20 30 40 50 60 70 80 90 100