

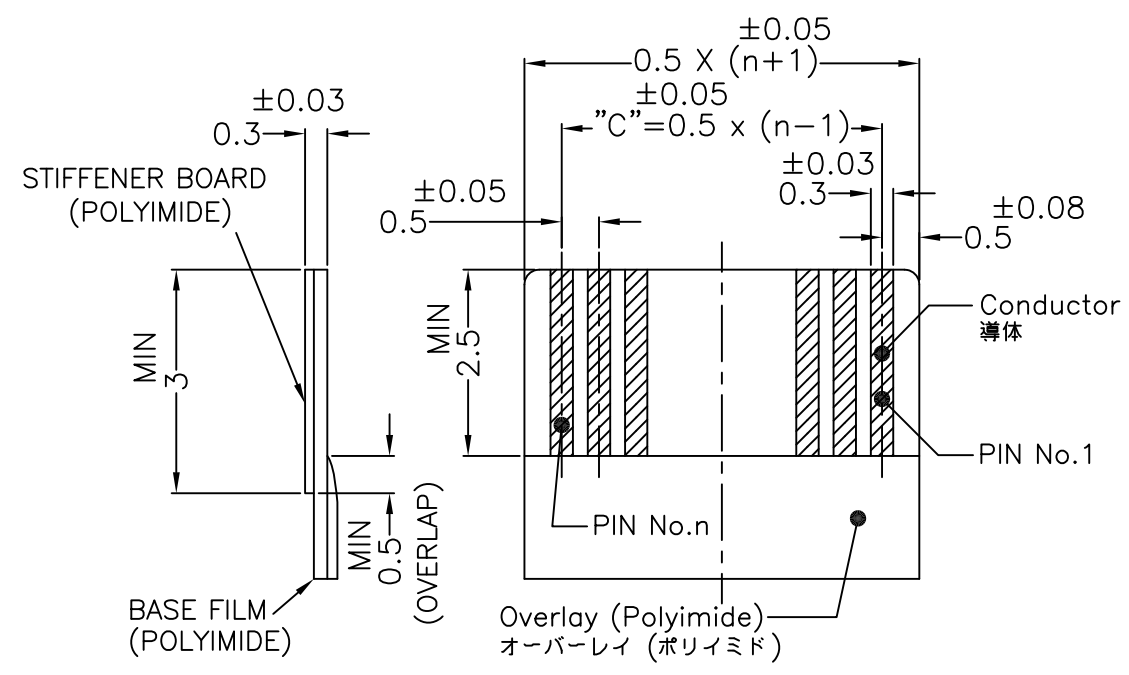
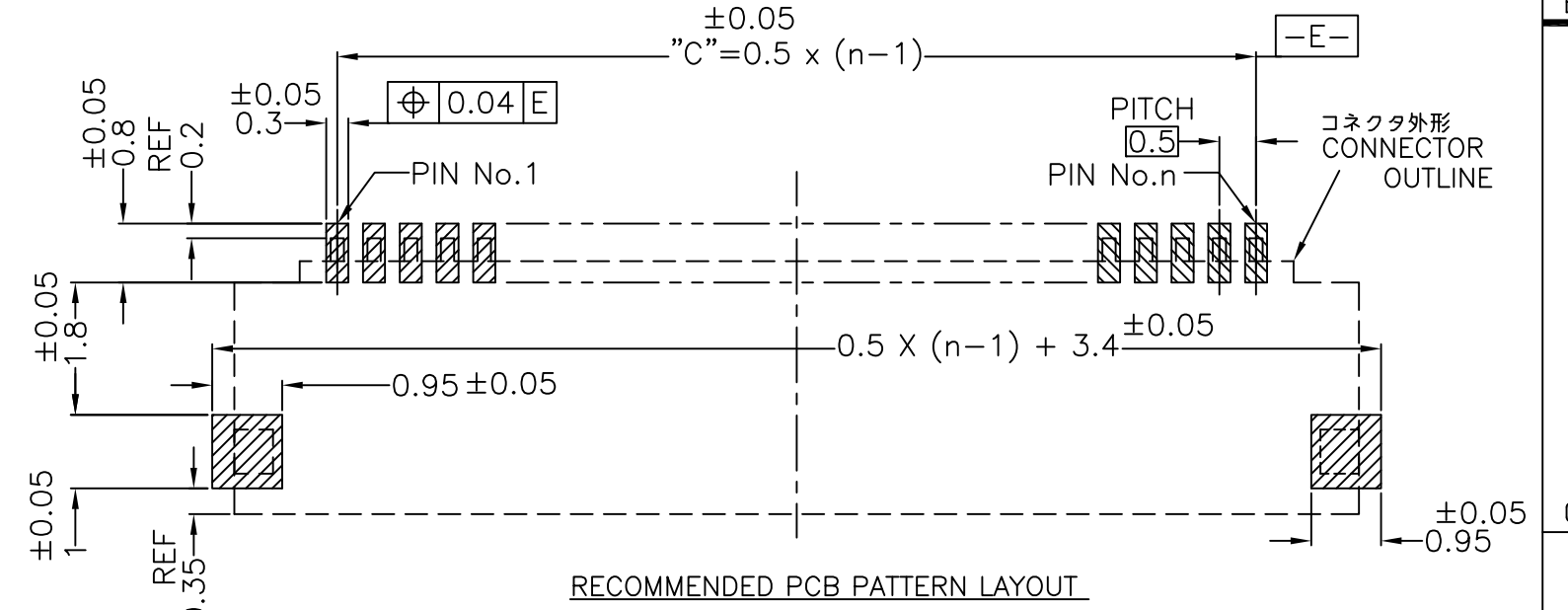
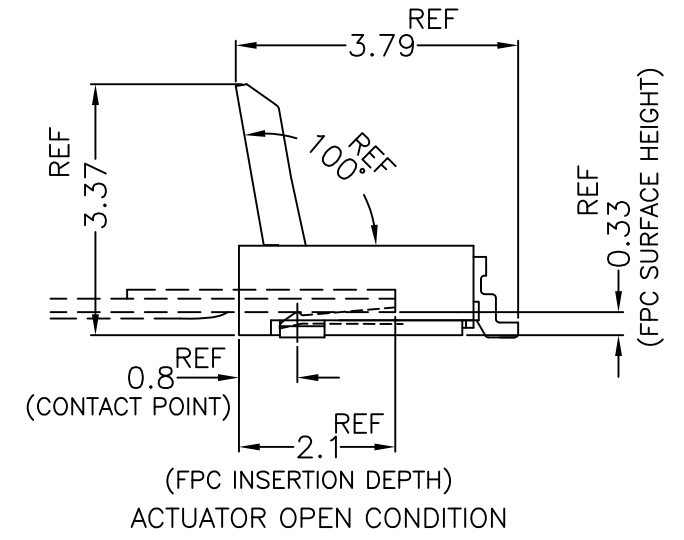
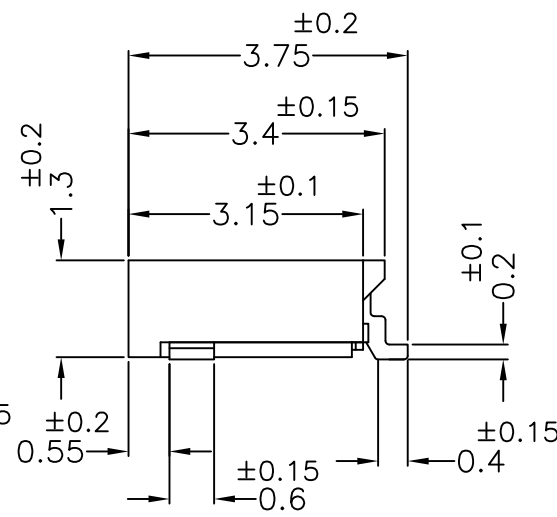
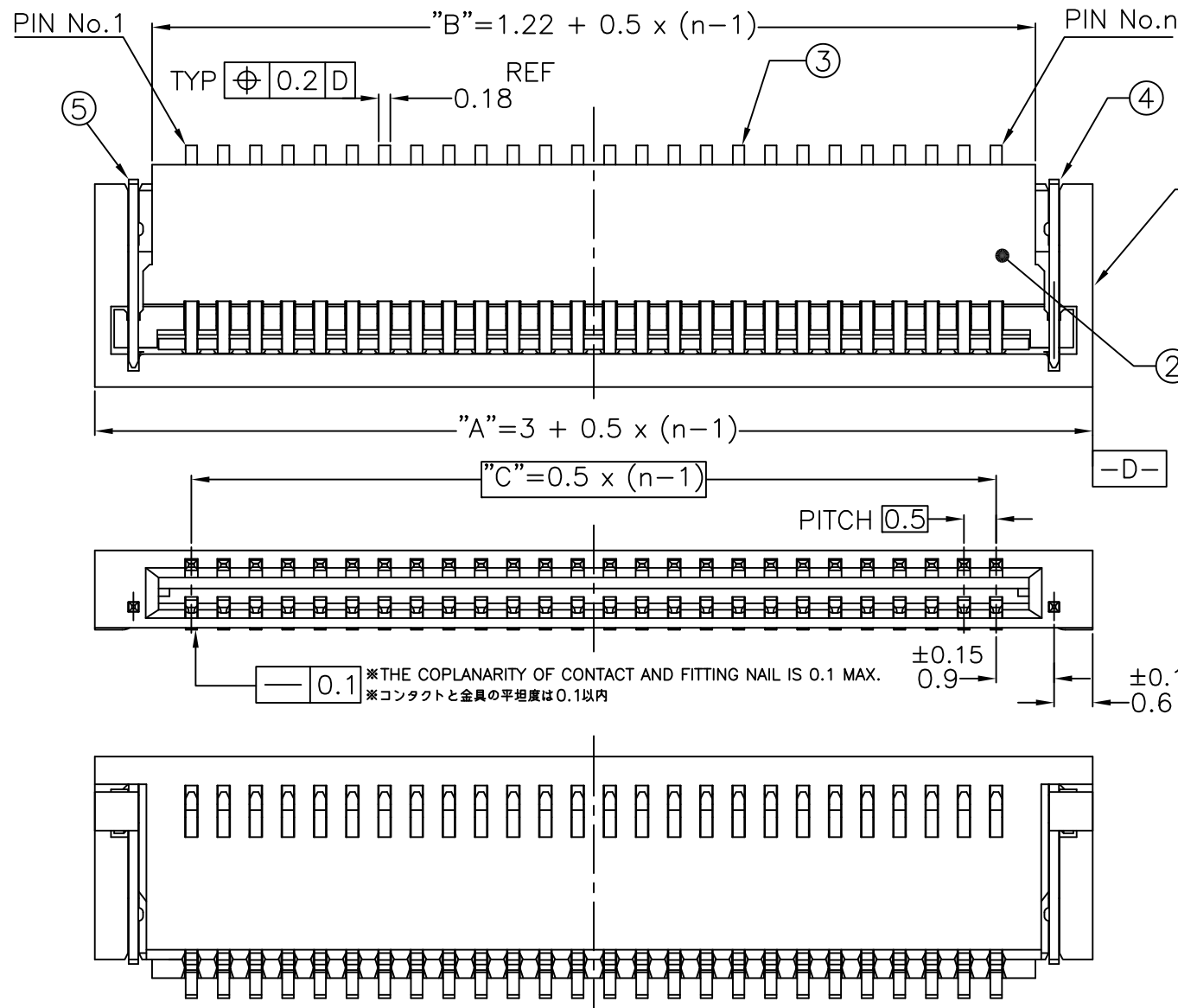
CONNECTOR ASSY

Note

- "n" shows the number of contacts.
- This product meets European Union Directives and other country regulations as described in GS-22-008

注記

- n は極数を示す。
- 本製品は、GS-22-008に記載されたヨーロッパ連合指令と他国の規制に適合しています。



mat'l. code				surface		tolerance		projection		product family	
---				ISO 1302		ISO 406		mm		59GF FLEX 0.5	
ltr ecn no dr date				tolerances unless otherwise specified		angles		linear		title	
A	J05-0356	N.S.	6/20/05			±2'		0.X ±0.3		ASSEMBLY	
E	J08-0283	N.S.	2008-7-1					0.XX ±0.3		0.5mm PITCH CONNECTOR FOR FPC VLL Series	
F	J09-0178	N.S.	2009-5-7	dr	N.SASAME	2019-04-12		0.XXX ±0.3		dwg no sheet 1 of 5 size	
G	J10-0142	N.S.	2010-6-4	enr	N.SASAME	2019-04-12		scale 10:1		10051922 A3	
H	J10-0171	N.S.	2010-6-23	chr	THIO_SOON-HOE	2019-04-12		Amphenol FCI		type Product Customer Drawing	
J	ELX-J-33203	N.S.	2019-04-12	appd	Y.KAMEDA	2019-04-12				Rev.	
sheet index	revision sheet	J	J	J	J	J	J			J	
		1	2	3	4	5					

CONNECTOR ASSY

<P/N composition> <P/N 構成>

10051922-24 1 LF

- Lead free 鉛フリー品
- Contact point plating variation (1: Au plating) 接点部めっきバリエーション (1: 金めっき)
- The number of contacts 極数
- Series name シリーズ名

PARTS TABLE 部品表

No.	Part name 部品名	Material 材質	Finish めっき	Note 備考
①	Housing ハウジング	Enter glass fiber LCP resin ガラス繊維入り LCP 樹脂	—	色: 乳白色, UL94V-0 Color: Natural, UL94V-0
②	Actuator アクチュエーター	Enter glass fiber 9TPA resin ガラス繊維入り ポリアミド9T	—	色: 黒, UL94V-0 Color: Black, UL94V-0
③	Contact コンタクト	Copper alloy 銅合金	Au plating (Nickel underplating) 金めっき (ニッケル下地めっき)	ニッケルダムあり With Ni dam on the contact
④	Fitting nail (Right side) 補強金具 (右側)	Copper alloy 銅合金	Tin alloy plating (Nickel underplating) スズ合金めっき (ニッケル下地めっき)	—
⑤	Fitting nail (Left side) 補強金具 (左側)	Copper alloy 銅合金	Tin alloy plating (Nickel underplating) スズ合金めっき (ニッケル下地めっき)	—

Au	14.5	15.72	17.5	1	1	30	1	1	10051922-301LF
	13.5	14.72	16.5	1	1	28	1	1	10051922-281LF
	12.5	13.72	15.5	1	1	26	1	1	10051922-261LF
	11.5	12.72	14.5	1	1	24	1	1	10051922-241LF
	10.5	11.72	13.5	1	1	22	1	1	10051922-221LF
	9.5	10.72	12.5	1	1	20	1	1	10051922-201LF
	9	10.22	12	1	1	19	1	1	10051922-191LF
	8.5	9.72	11.5	1	1	18	1	1	10051922-181LF
	7.5	8.72	10.5	1	1	16	1	1	10051922-161LF
	7	8.22	10	1	1	15	1	1	10051922-151LF
	6.5	7.72	9.5	1	1	14	1	1	10051922-141LF
	5.5	6.72	8.5	1	1	12	1	1	10051922-121LF
	5	6.22	8	1	1	11	1	1	10051922-111LF
	4.5	5.72	7.5	1	1	10	1	1	10051922-101LF
3.5	4.72	6.5	1	1	8	1	1	10051922-081LF	
CONTACT PLATING	DIM "C"	DIM "B"	DIM "A"	⑤ FITTING NAIL(L) QTY	④ FITTING NAIL(R) QTY	③ CONTACT QTY	② ACTUATOR QTY	① HOUSING QTY	PRODUCT NO.

mat'l. code ---				surface ISO 1302 ✓ tolerance ISO 406 ISO 1101			projection mm		product family 59GF FLEX 0.5	
ltr ecn no dr date				tolerances unless otherwise specified			mm		title	
A	J05-0356	N.S	6/20/05	angles	linear	0.X ±0.3	0.XX ±0.3	0.XXX ±0.3	ASSEMBLY	
E	J08-0283	N.S	2008-7-1	±2'					0.5mm PITCH CONNECTOR FOR FPC VLL Series	
F	J09-0178	N.S	2009-5-7	dr	N.SASAME	2019-04-12	Amphenol FCi		dwg no sheet 2 of 5 size	
G	J10-0142	N.S	2010-6-4	enrg	N.SASAME	2019-04-12			10051922 A3	
H	J10-0171	N.S	2010-6-23	chr	THIO_SOON-HOE	2019-04-12				
J	ELX-J-33203	N.S	2019-04-12	appd	Y.KAMEDA	2019-04-12				
sheet index		revision sheet						type Product Customer Drawing		Rev. J

AFCI CONFIDENTIAL

Amphenol FCI

This document is the property of and embodies CONFIDENTIAL and PROPRIETARY information of AFCI. No part of the information shown on this document may be used in any way or disclosed to others without the written consent of AFCI.

CONNECTOR ASSY

HALOGEN FREE

<P/N composition> <P/N 構成>

10051922- 24 1 H LF

- Lead free
鉛フリー品
- Halogen free
ハロゲンフリー品
- Contact point plating variation (1: Au plating)
接点部めっきバリエーション (1: 金めっき)
- The number of contacts 極数
- Series name
シリーズ名

PARTS TABLE 部品表

No.	Part name 部品名	Material 材質	Finish めっき	Note 備考
①	Housing ハウジング	Enter glass fiber LCP resin ガラス繊維入り LCP 樹脂	—	色: 乳白色, UL94V-0 Color: Natural, UL94V-0
②	Actuator アクチュエーター	Enter glass fiber LCP resin ガラス繊維入り LCP 樹脂	—	色: 乳白色, UL94V-0 Color: Natural, UL94V-0
③	Contact コンタクト	Copper alloy 銅合金	Au plating (Nickel underplating) 金めっき (ニッケル下地めっき)	ニッケルダムあり With Ni dam on the contact
④	Fitting nail (Right side) 補強金具 (右側)	Copper alloy 銅合金	Tin alloy plating (Nickel underplating) スズ合金めっき (ニッケル下地めっき)	—
⑤	Fitting nail (Left side) 補強金具 (左側)	Copper alloy 銅合金	Tin alloy plating (Nickel underplating) スズ合金めっき (ニッケル下地めっき)	—

Au	14.5	15.72	17.5	1	1	30	1	1	10051922-301HLF
	13.5	14.72	16.5	1	1	28	1	1	10051922-281HLF
	12.5	13.72	15.5	1	1	26	1	1	10051922-261HLF
	11.5	12.72	14.5	1	1	24	1	1	10051922-241HLF
	10.5	11.72	13.5	1	1	22	1	1	10051922-221HLF
	9.5	10.72	12.5	1	1	20	1	1	10051922-201HLF
	9	10.22	12	1	1	19	1	1	10051922-191HLF
	8.5	9.72	11.5	1	1	18	1	1	10051922-181HLF
	7.5	8.72	10.5	1	1	16	1	1	10051922-161HLF
	7	8.22	10	1	1	15	1	1	10051922-151HLF
	6.5	7.72	9.5	1	1	14	1	1	10051922-141HLF
	5.5	6.72	8.5	1	1	12	1	1	10051922-121HLF
	5	6.22	8	1	1	11	1	1	10051922-111HLF
	4.5	5.72	7.5	1	1	10	1	1	10051922-101HLF
3.5	4.72	6.5	1	1	8	1	1	10051922-081HLF	
CONTACT PLATING	DIM "C"	DIM "B"	DIM "A"	⑤ FITTING NAIL(L) QTY	④ FITTING NAIL(R) QTY	③ CONTACT QTY	② ACTUATOR QTY	① HOUSING QTY	PRODUCT NO.

mat'l. code		surface		tolerance		projection		product family	
---		ISO 1302 <input checked="" type="checkbox"/>		ISO 406				59GF FLEX 0.5	
ltr		ecn no		dr		date		title	
								ASSEMBLY	
								0.5mm PITCH CONNECTOR FOR FPC	
								VLL Series	
								dwg no	
								sheet 3 of 5	
								size	
								A3	
								type	
								Product Customer Drawing	
sheet index		revision sheet						Rev.	
								J	

PRODUCT NO.	DIM "A"	DIM "B"	DIM "C"	DIM "D"	DIM "E"	CONTACT PLATING	Emboss QTY.	TOOLING AVAILABLE
10051922-0810ELF	16	7.5	21.5	8	--	Au	4500	YES
10051922-1010ELF								YES
10051922-1110ELF								YES
10051922-1210ELF								YES
10051922-1410ELF								YES
10051922-1510ELF								YES
10051922-1610ELF								YES
10051922-1810ELF								YES
10051922-1910ELF								YES
10051922-2010ELF	YES							
10051922-2210ELF	24	11.5	29.5	8	--	Au	4500	YES
10051922-2410ELF								YES
10051922-2610ELF								YES
10051922-2810ELF								YES
10051922-3010ELF								YES
10051922-3210ELF								YES
10051922-3410ELF	32	14.2	37.5	8	28.4	Au	4500	YES
10051922-3610ELF								YES
10051922-3810ELF								YES
10051922-4010ELF								YES
10051922-4210ELF								YES
10051922-4410ELF								YES

PARTS TABLE 部品表

No.	Part name 部品名	Material 材質	QTY.	Note 備考
①	The reel for packaging 梱包用リール	Polystyrene ポリスチレン	1	Color : White or Black, Electrification prevention processing 色 : 白または黒、帯電防止処理品
②	Emboss tape エンボステープ	APET or PS	1	Electrification prevention processing 帯電防止処理品
③	Cover tape カバーテープ	POLYESTER, POLYETHYLENE ポリエステル, ポリエチレン	1	
④	Connector コネクタ	See sheet 1	4500	APPLIED FOR 8mm PITCH EMBOS TAPE

EMBOSS PACKAGE

NOTE

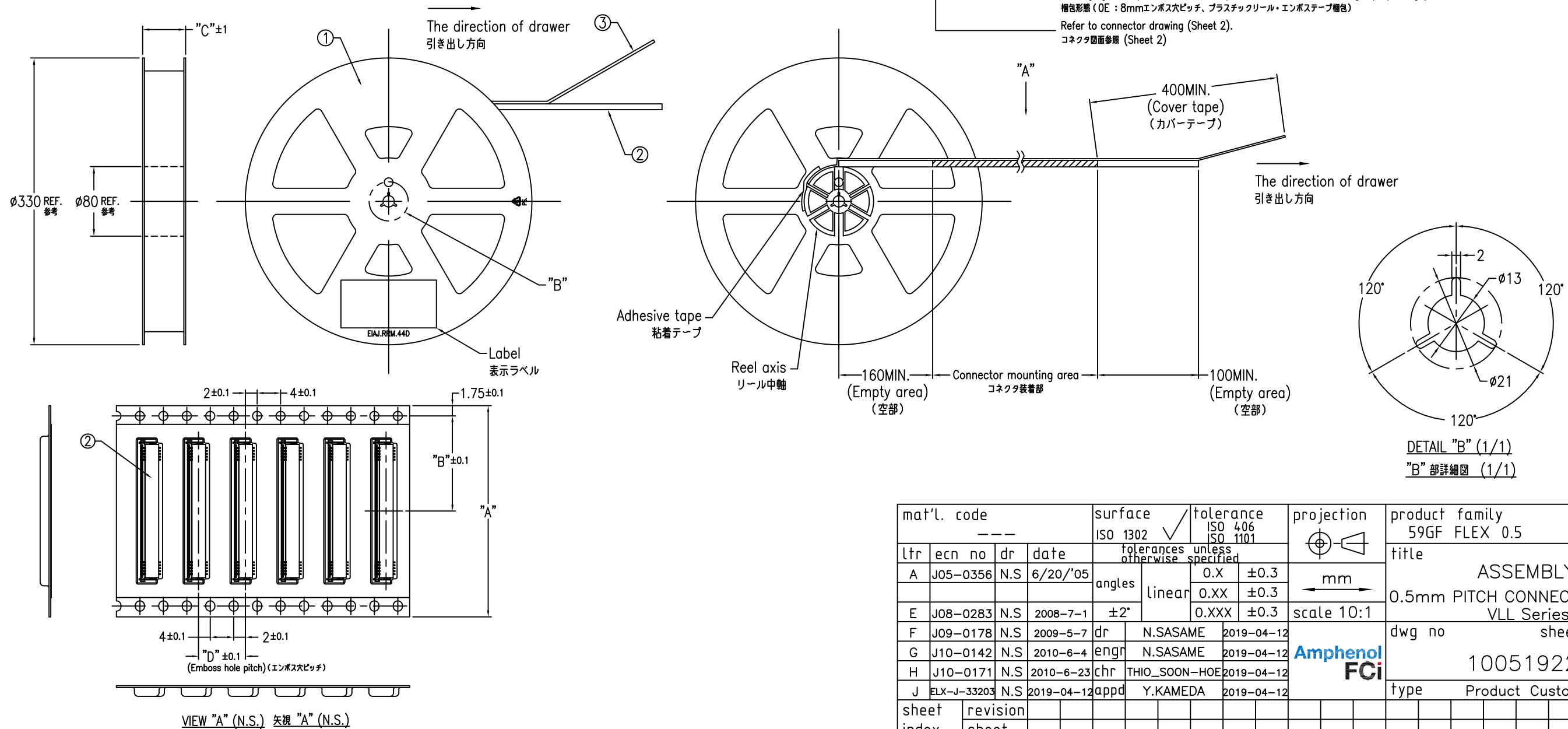
- This article carries out the emboss tape package of the 0.5mm pitch connector for FPC.
- The shape and dimension of this article are based on JIS C 0806.
(Taping of electronic parts (Surface mounted device))

注記

- 本品は 0.5mm ピッチ FPC 用コネクタをエンボステープ梱包したものである。
- 本品の形状及び寸法規定は JIS C 0806 (電子部品のテーピング (表面実装部品)) に準拠する。

<P/N composition> <P/N 構成>

10051922-16 1 0E LF



mat'l. code				surface		tolerance		projection		product family	
---				ISO 1302		ISO 406		mm		59GF FLEX 0.5	
ltr	ecn no	dr	date	tolerances unless otherwise specified		linear		mm		title	
A	J05-0356	N.S	6/20/05	angles	0.XX	±0.3	mm		ASSEMBLY		
E	J08-0283	N.S	2008-7-1	±2'	0.XXX	±0.3	scale 10:1		0.5mm PITCH CONNECTOR FOR FPC VLL Series		
F	J09-0178	N.S	2009-5-7	dr	N.SASAME	2019-04-12	Amphenol FCI		dwg no sheet 4 of 5 size		
G	J10-0142	N.S	2010-6-4	engr	N.SASAME	2019-04-12			10051922 A3		
H	J10-0171	N.S	2010-6-23	chr	THIO_SOON-HOE	2019-04-12			type Product Customer Drawing		
J	ELX-J-33203	N.S	2019-04-12	appd	Y.KAMEDA	2019-04-12			Rev. J		
sheet index	revision sheet										

PRODUCT NO.	DIM "A"	DIM "B"	DIM "C"	DIM "D"	DIM "E"	CONTACT PLATING	Emboss QTY.	TOOLING AVAILABLE
10051922-0810EHLF	16	7.5	21.5	8	---	Au	4500	YES
10051922-1010EHLF								YES
10051922-1110EHLF								YES
10051922-1210EHLF								YES
10051922-1410EHLF								YES
10051922-1510EHLF								YES
10051922-1610EHLF								YES
10051922-1810EHLF								YES
10051922-1910EHLF	24	11.5	29.5	8	---	Au	4500	YES
10051922-2010EHLF								YES
10051922-2210EHLF								YES
10051922-2410EHLF								YES
10051922-2610EHLF								YES
10051922-2810EHLF								YES
10051922-3010EHLF								YES
10051922-3210EHLF								YES
10051922-3210EHLF	32	14.2	37.5	8	28.4	Au	4500	YES
10051922-3410EHLF								YES
10051922-3610EHLF								YES
10051922-3810EHLF								YES
10051922-4010EHLF								YES
10051922-4210EHLF								YES
10051922-4410EHLF								YES
10051922-4610EHLF								YES

PARTS TABLE 部品表

No.	Part name 部品名	Material 材質	QTY.	Note 備考
①	The reel for packaging 梱包用リール	Polystyrene ポリスチレン	1	Color : White or Black, Electrification prevention processing 色 : 白または黒、帯電防止処理品
②	Emboss tape エンボステープ	APET or PS	1	Electrification prevention processing 帯電防止処理品
③	Cover tape カバーテープ	POLYESTER, POLYETHYLENE ポリエステル, ポリエチレン	1	
④	Connector コネクタ	See sheet 1	4500	APPLIED FOR 8mm PITCH EMBOS TAPE

EMBOSS PACKAGE

HALOGEN FREE

NOTE

- This article carries out the emboss tape package of the 0.5mm pitch connector for FPC.
- The shape and dimension of this article are based on JIS C 0806.
(Taping of electronic parts (Surface mounted device))

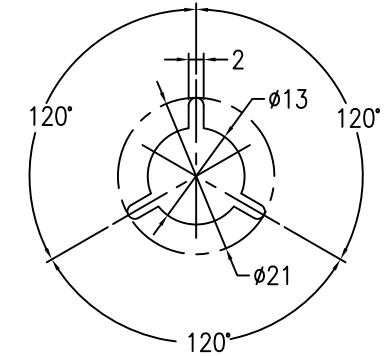
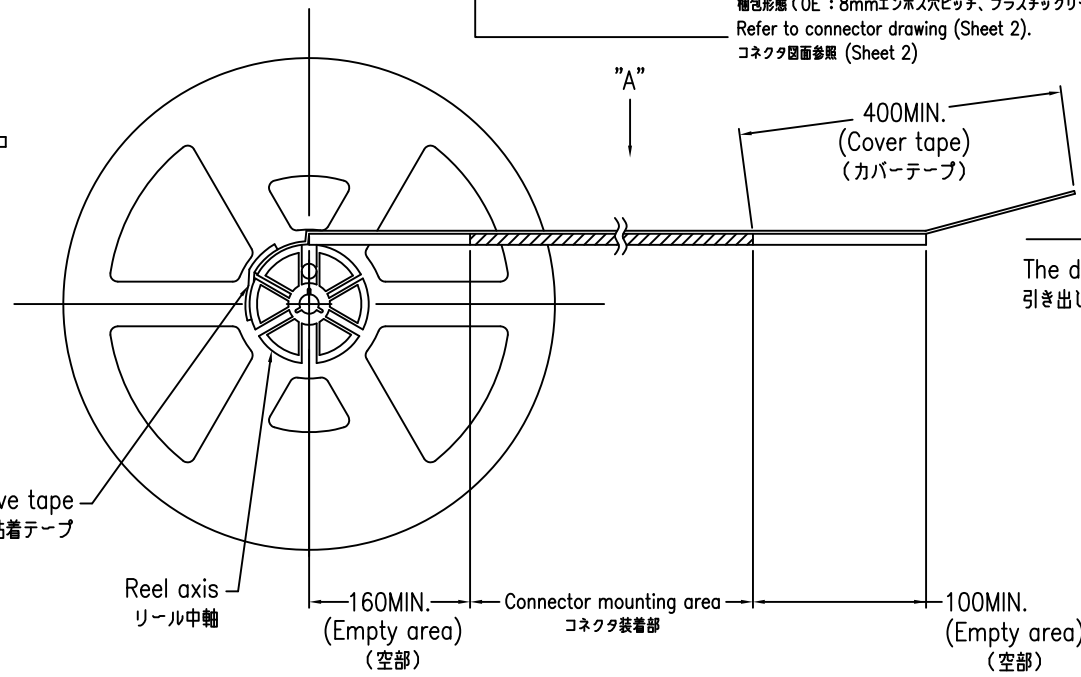
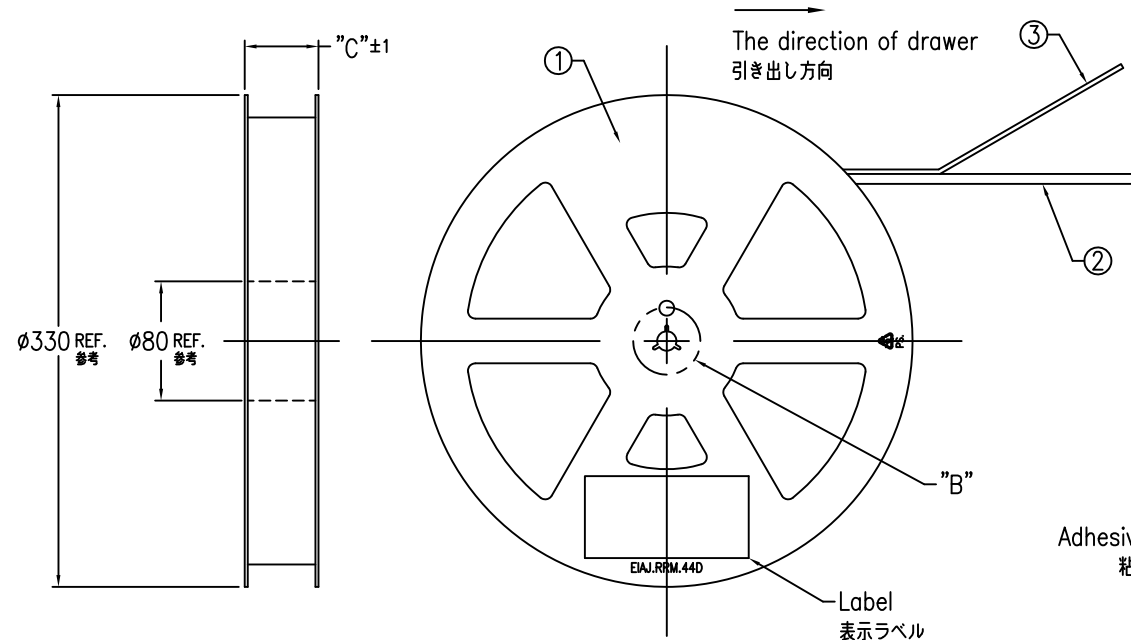
注記

- 本品は 0.5mm ピッチ FPC 用コネクタをエンボステープ梱包したものである。
- 本品の形状及び寸法規定は JIS C 0806 (電子部品のテーピング (表面実装部品)) に準拠する。

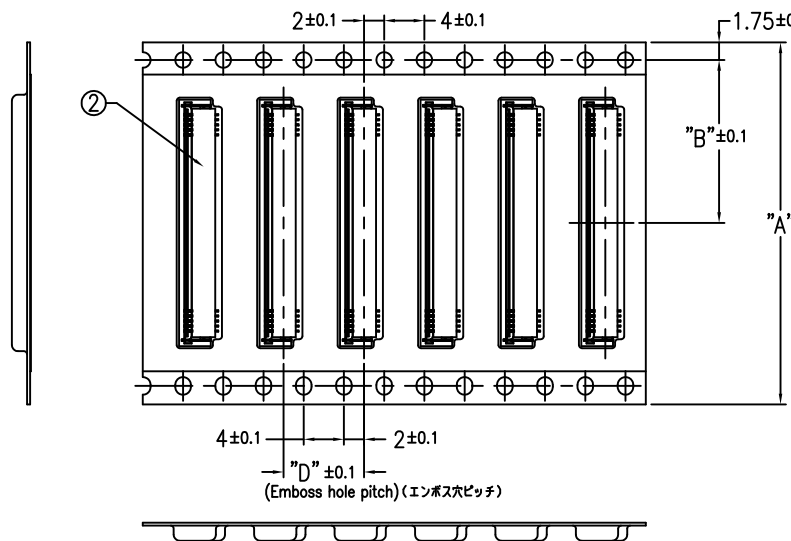
<P/N composition> <P/N 構成>

10051922-16 1 0E H LF

- Lead free
鉛フリー品
- Halogen free
ハロゲンフリー品
- Packaging form (0E : 8mm emboss pitch, Plastic reel・Embossing tape package)
梱包形態 (0E : 8mmエンボス穴ピッチ、プラスチックリール・エンボステープ梱包)
- Refer to connector drawing (Sheet 2).
コネクタ図面参照 (Sheet 2)



DETAIL "B" (1/1)
"B" 部詳細図 (1/1)



VIEW "A" (N.S.) 矢視 "A" (N.S.)

mat'l. code ---				surface ISO 1302 ✓		tolerance ISO 406 ISO 1101		projection mm		product family 59GF FLEX 0.5	
ltr ecn no dr date				tolerances unless otherwise specified		mm		scale 10:1		title ASSEMBLY 0.5mm PITCH CONNECTOR FOR FPC VLL Series	
				angles linear ±2'		0.X ±0.3 0.XX ±0.3 0.XXX ±0.3				dwg no 10051922	
				dr		N.SASAME 2019-04-12		Amphenol FCI		sheet 5 of 5 size A3	
G J10-0142 N.S 2010-6-4 engr				N.SASAME 2019-04-12						type Product Customer Drawing	
H J10-0171 N.S 2010-6-23 chr				THIO_SOON-HOE 2019-04-12						Rev. J	
J ELX-J-33203 N.S 2019-04-12 appd				Y.KAMEDA 2019-04-12							
sheet index		revision sheet									