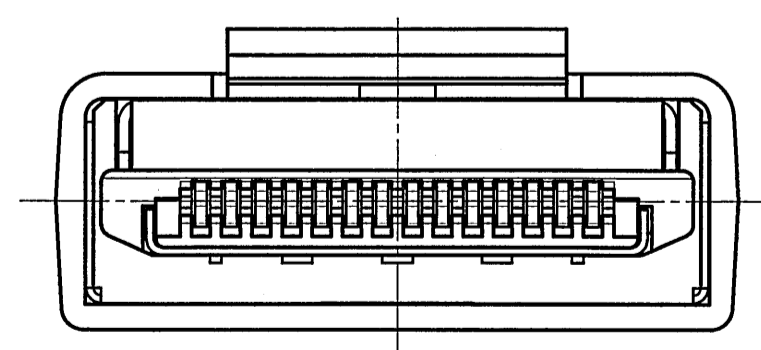
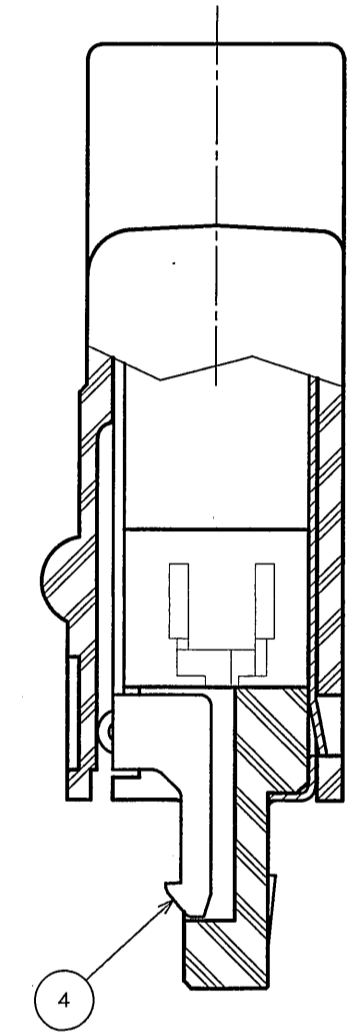
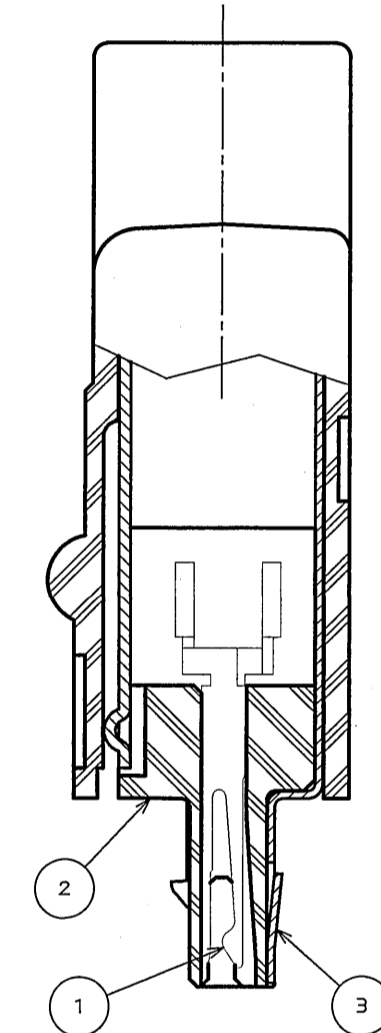
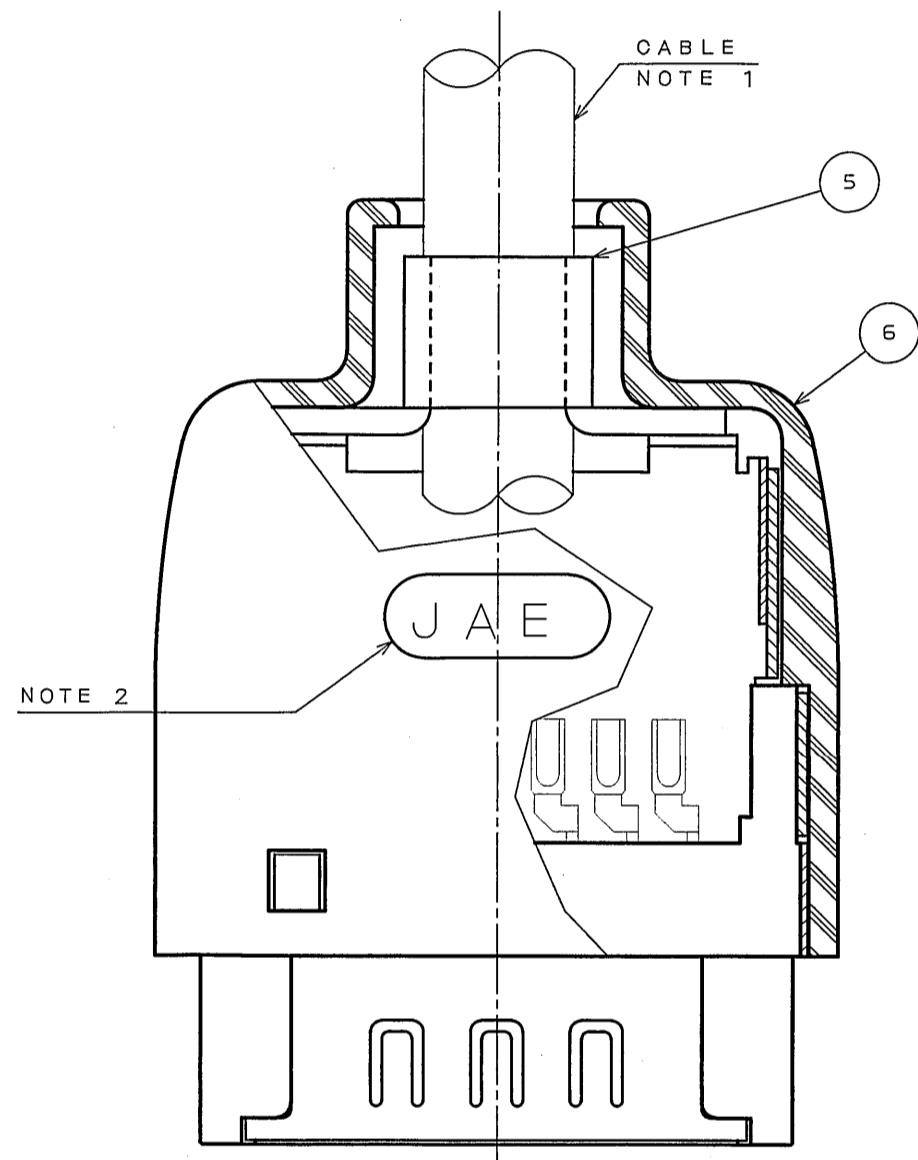
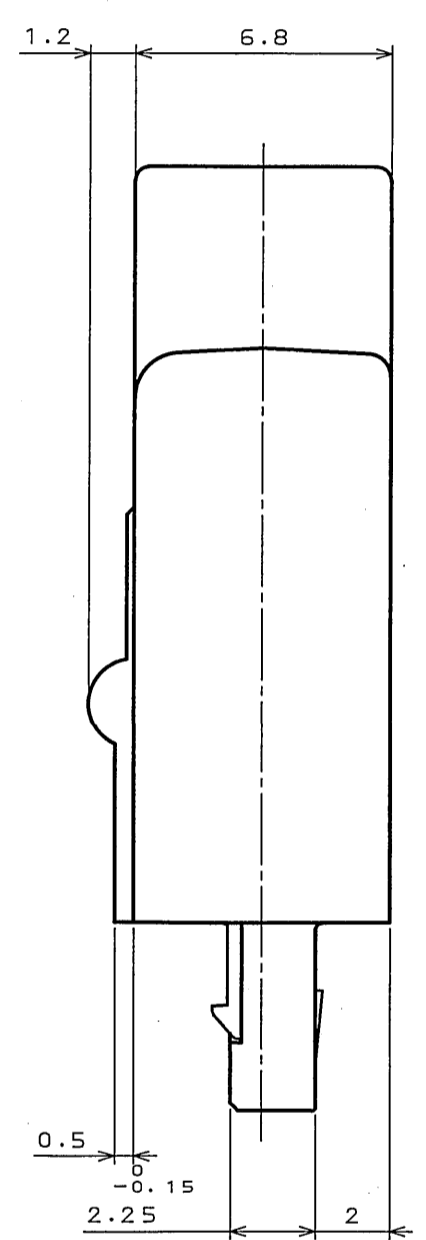
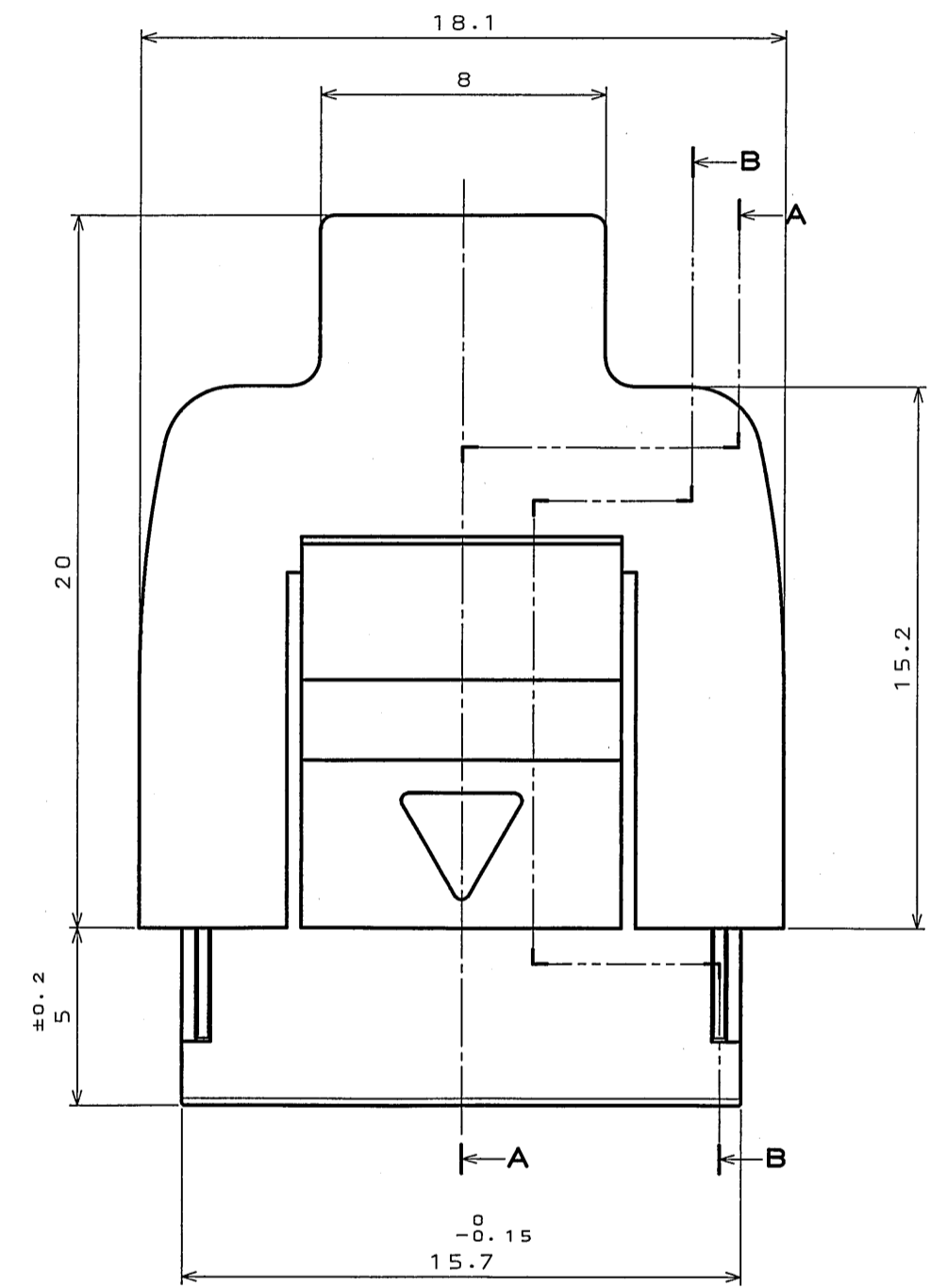
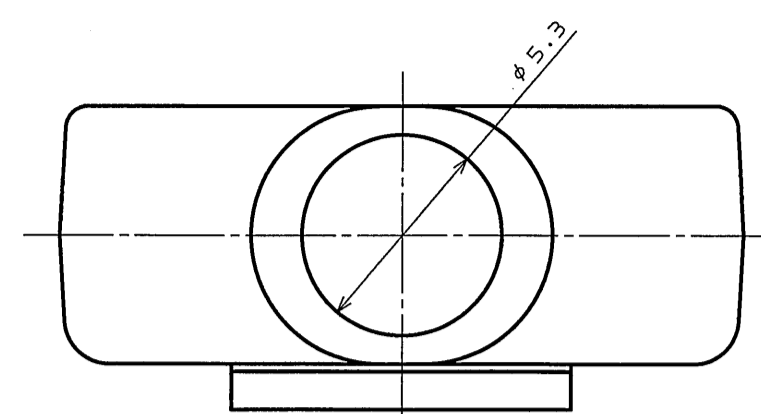


版数 REV.	年月日 DATE	CON NO.	変更内容 DESCRIPTION	製図 DR.	担当 CHK.	査閲 APPD.	承認 APPD.



NOTE 1. AN OUTER DIAMETER OF THE APPLICABLE CABLE IS SHOWN BELOW:

PART NUMBER	OUTER DIAMETER OF THE APPLICABLE CABLE
RL01-P14S-C4E	φ4±0.2
RL01-P14S-C5E	φ5±0.2

- COMPANY LOGO "JAE" IS MARKED AS INDICATED.
- THE CONNECTING AREA IS PLATED WITH GOLD OVER Pd-NI OVER NICKEL. THE TERMINAL AREA IS PLATED WITH Au FLASH.
- THE INSULATOR ASSEMBLED WITH CONTACT IS SUPPLIED. THE OTHER PARTS ARE ATTACHED.

品名	適合ケーブル仕上り外径
RL01-P14S-C4E	φ4±0.2
RL01-P14S-C5E	φ5±0.2

- 品名により、適合ケーブル仕上り外径が異なる。
- 図示の位置に「社標」が表示される。
- 接触部は、ニッケル上パラジウムニッケル上金メッキ 結線部は、Auフラッシュメッキである。
- コンタクトは、インシュレータに組込まれた状態で納入される。その他の部品は、バラの状態での納入される。

NO.	DESCRIPTION	QTY.	MATERIAL	仕上り FINISH	備考 REMARKS
6	HOOD	1	PC	(BLACK)	UL94V-0
5	CLAMP BARREL	1	COPPER ALLOY	NICKEL PLATING	
4	BACK SHELL COVER	1	STAINLESS STEEL		
3	BACK SHELL BASE	1	STAINLESS STEEL		
2	INSULATOR	1	GLASS FILLED NY	(BLACK)	UL94V-0
1	CONTACT	14	COPPER ALLOY	NOTE 3	

仕様書(SPECIFICATION) JAOS-3157	第1版(ORIGINAL DATE) 15.Oct.2004	尺(SCALE) 5:1	シリーズ(SERIES) RL	備考 REMARKS 日本航空電子工業株式会社 JAE ELECTRONICS INDUSTRY, LTD.
製図 DR.	Y.SAITOU	名称(TITLE) RL01-P14S-C※E	図面番号(DRAWING NO.) SJ101856	版数 (REV.) 1
公差(GENERAL TOLERANCE) 寸法(DIMENSION) 角度(ANGLES)	製図 DR. 担当 CHK. 査閲 APPD. 承認 APPD.	質量(MASS)		

DOF-0-213E(03.08)



LEAD FREE この製品は鉛フリー品です