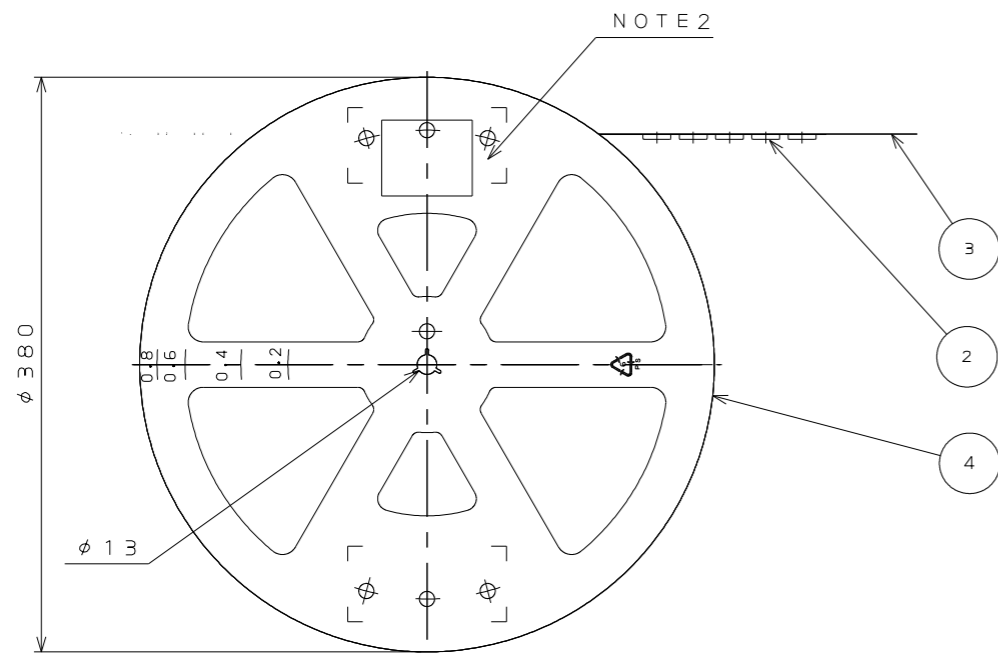
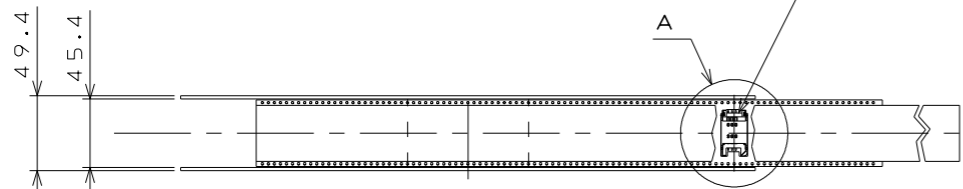
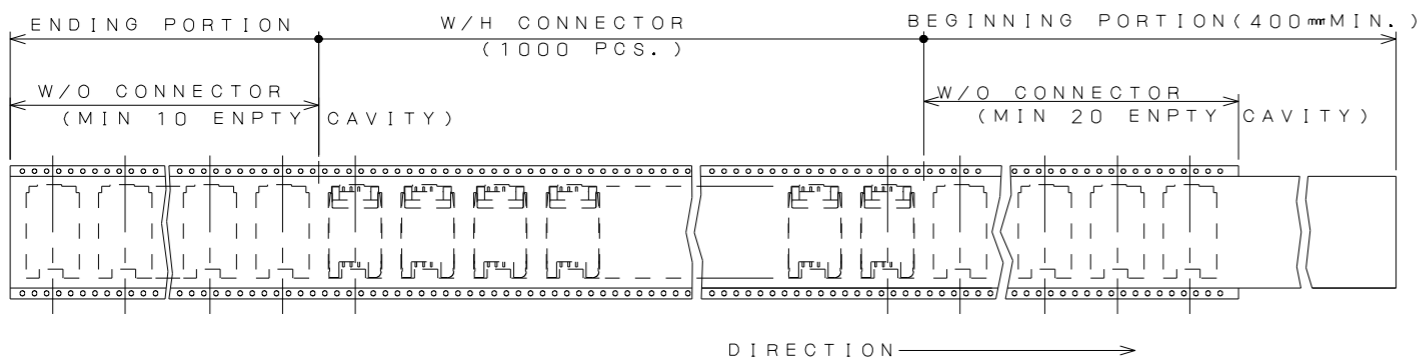


SJ119212
(DRAWING NO.)

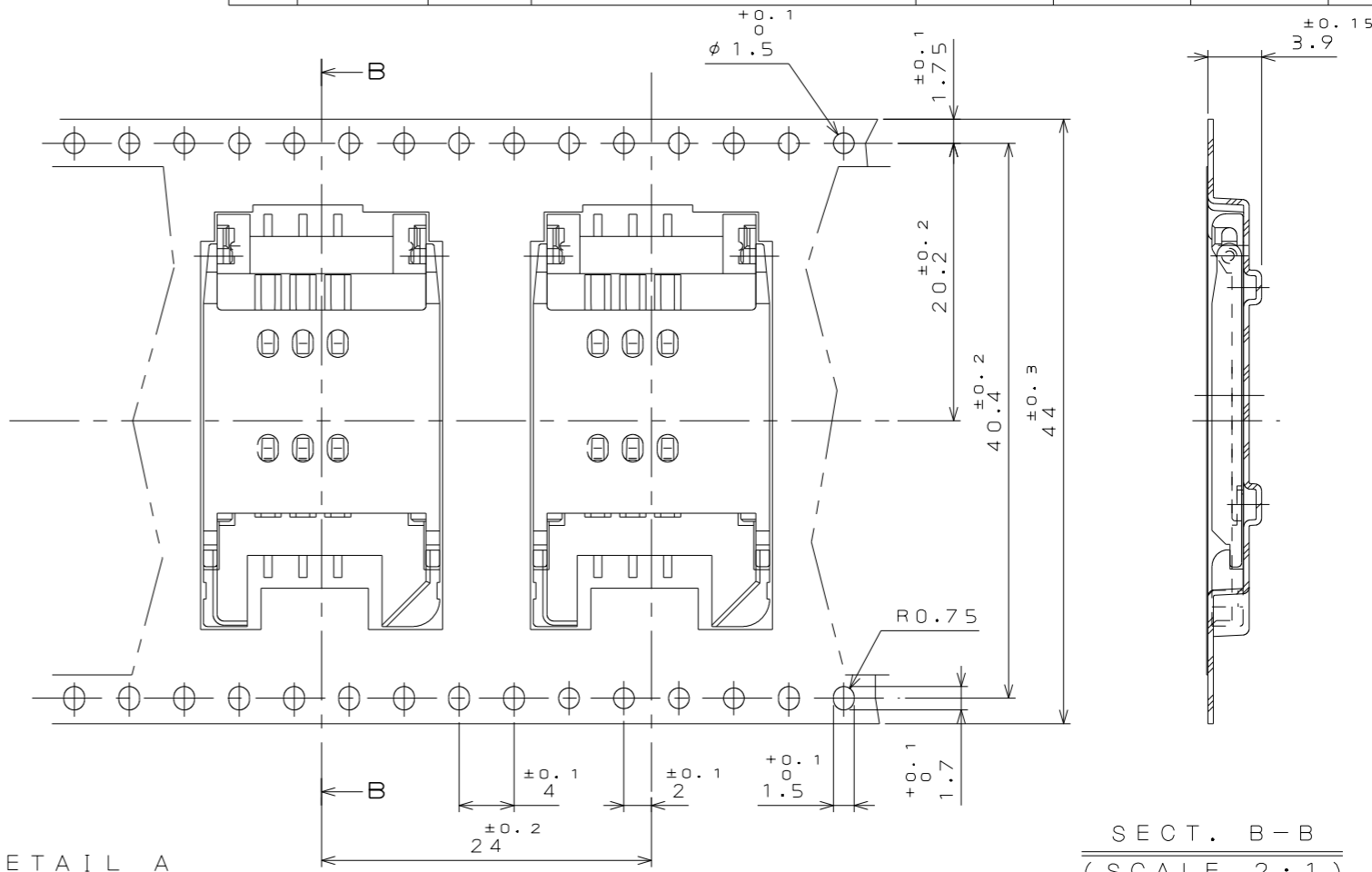


NOTE 2

- NOTE 1. SUFFIX "R1000" OF THE PART NUMBER INDICATES THAT 1000 PCS. OF SF7W006S1B CONNECTORS ARE ACCOMMODATED IN ONE REEL.
2. THE LABEL SHALL BE PUT AS INDICATED, AND DESCRIPTION, Q'ty, Lot No. AND EMBOSS CODE ARE SHOWN.
- DESCRIPTION : SF7W006S1BR1000
Q'ty : 1000 pcs
Lot No. : YMMDD-* (*: REEL No.)
EMBOSS CODE : TB4424
3. REFER TO THE DRAWING, SJ036050 (TITLE: SF7W006S1B) FOR THE DIMENSIONS OF THE CONNECTOR.



版数 REV.	年月日 DATE	DCN NO.	変更内容 DESCRIPTION	製図 DR.	担当 CHK.	査閲 APPD.	承認 APPD.



DETAIL A
(SCALE 2:1)

SECT. B-B
(SCALE 2:1)

- 注 1. *SF7W006S1BR1000* は 収納数 1000 個入りのリールに収納された品名を表す。
2. 図示の位置にラベルが貼り付けられ、品名、数量、ロット番号、エンボスコードが記載される。
- 品名 : SF7W006S1BR1000
数量 : 1000 個
ロット番号 : YMMDD-* (*: リール No.)
エンボスコード : TB4424
3. コネクタ寸法は SJ036050 (SF7W006S1B) 参照。

符号 NO.	名称 DESCRIPTION	個数 QTY.	材料 MATERIAL	仕上 FINISH	備考 REMARKS
4	REEL	—	PLASTIC	—	—
3	COVER TAPE	—	POLYESTER	—	—
2	CARRIER TAPE	—	PS	—	—
1	CONNECTOR	1000	—	—	SF7W006S1B SJ036050 (NOTE 3)
仕様書 (SPECIFICATION)		第 1 版 (ORIGINAL DATE)		尺度 (SCALE)	シリーズ (SERIES)
JACS-1661		25.Jul.2017		1:5	SF7
一般公差 (GENERAL TOLERANCE)		製図 DR.		名称 (TITLE)	
寸法 (DIMENSION) 角度 (ANGLES)		担当 CHK. T.NAKAMURA		SF7W006S1BR1000	
. ± X° ±		査閲 APPD. K.KUME		日本航空電子工業株式会社 JAPAN AVIATION ELECTRONICS INDUSTRY, LTD.	
.X ± X°X' ±		承認 APPD. M.SHIMADA		図面番号 (DRAWING NO.)	
.XX ±		重量 (WEIGHT)		SJ119212	
.XXX ±		—		版数 (REV.)	
—		—		1	