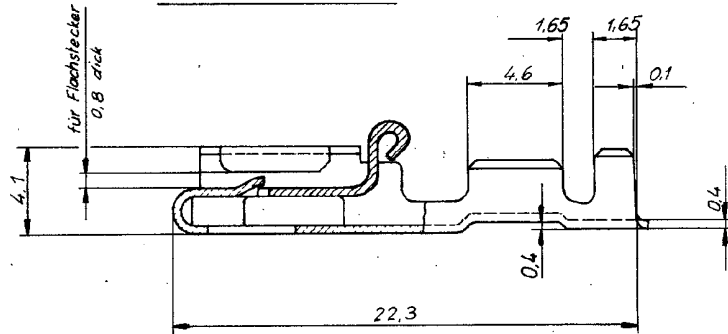
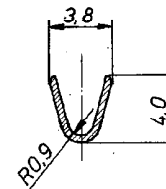


index	Änderung	Tag	Name
G1	REVISED PER ECO-11-005150	28MAR11	RK/HMR
G2	ECR-12-019087	02NOV12	PKS/RRP
G3	REVISED PER ECR-20-003015	7MAY2020	MK/EW


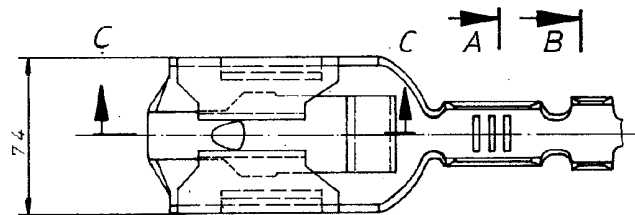
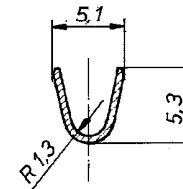
Teilschnitt: C-C



Schnitt: A-A



Schnitt: B-B



Drahtgrößenbereich: über 1...2,5 mm²

1. ALLOWED ONLY WELDED SPLICES.

Single Connection Einzelanschl.	0,5	0,75	1,0	1,5	2,0	2,5	3,0	4,0	5,0
0,5	x	x	x	x	x				
0,75	x	x	x	x	x				
1,0	x	x	x	x	x				
1,5	x	x	x	x	x				
2,0	x	x							
2,5	x								
3,0	x								

Angeschl. Leiter: FLK-r Leitung
 Leiter: F-Crimp
 Isolation: Überlappungscrimp

927 855-9	927 854-9	CuZn	versilbert
-8	-8	CuSn	versilbert
-7	-7	CuSn	verzinkt
-6	-6	CuZn	verzinkt
-4	-4	CuSn	verzinkt
-3	-3	CuZn	verzinkt
-2	-2	CuSn	blank
927 855-1	927 854-1	CuZn	blank
Bestell-Nr. für Einzelausführung Crimp vorgeformt	Bestell-Nr	Werkstoff	Oberfläche Farbe
Gep: 16.7.84 Widder	Gep: 16.7.84 Widder	Gep: 16.7.84 Widder	Gep: 16.7.84 Widder

TE TE Connectivity

Bezeichnung		K
POSITIVE LOCK - Steckhülse		
Nicht-toile erste Maße	Form	REV
0,2	B	G3
Technische Zeichnungs-Nr.		
927 854		
Maßstab	5:1	