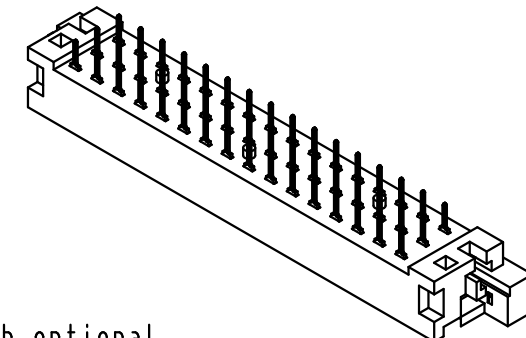
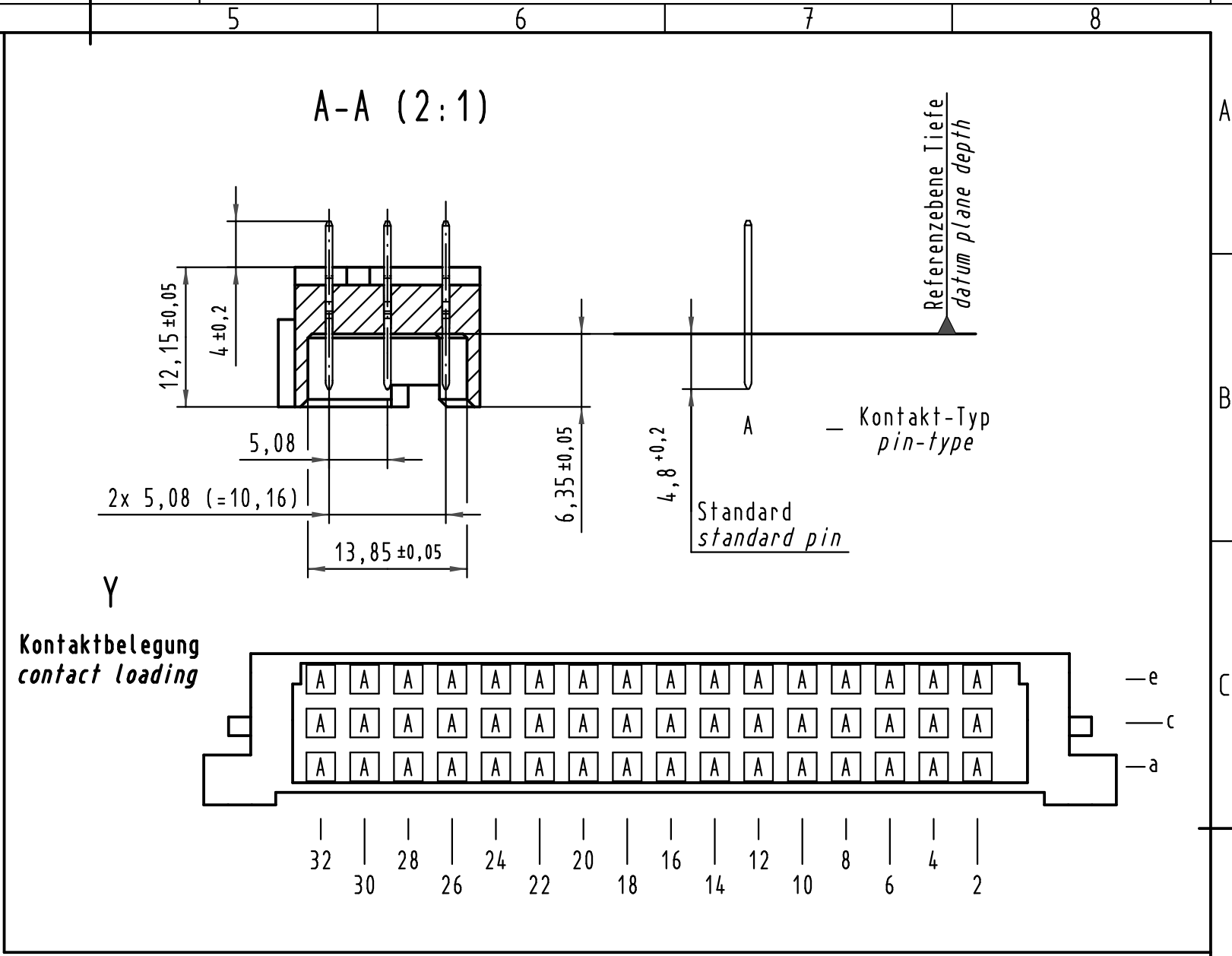
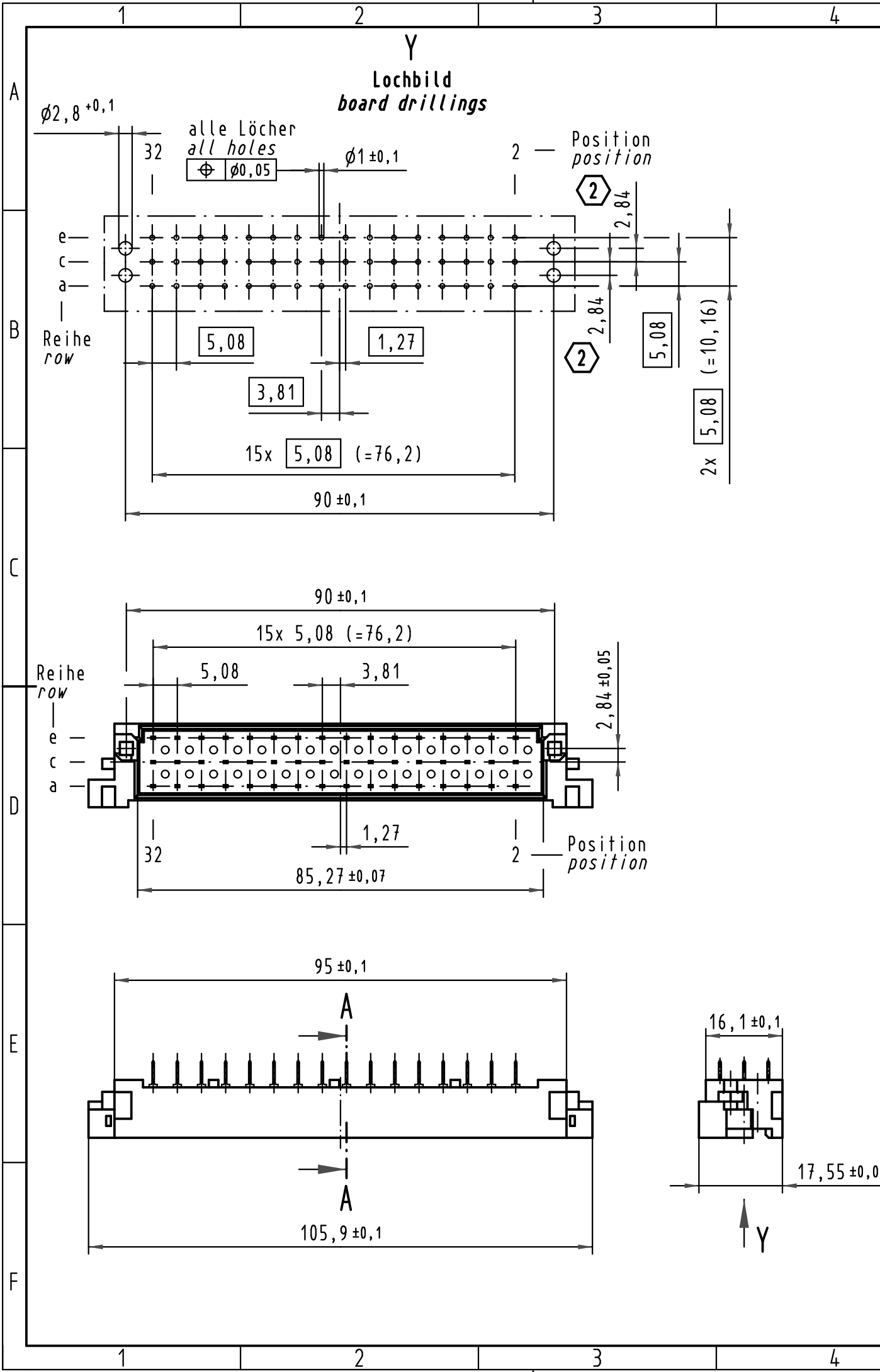


Alle Rechte vorbehalten/ All rights reserved



② Befestigungsloch optional  
fixing hole optional

① weitere Informationen siehe: DS 09 05 102 02 01  
further information see: DS 09 05 102 02 01

09 05 048 6924	2
Bestell-Nr. part-no.	Anforderungsstufe performance level ①

All Dimensions in mm Original Size DIN A 3			Techn. Character.		
Mod.	Dat.	Name	Dat.	Name	Maßstab/Scale
			Detail.	14.11.06	LehT
			Insp.	14.11.06	mte
			Stand.		
36214	02.02.11	Hage.			1:1
35522	08.07.09	Hage.			
34624	06.08.07	LehT			
33873					
HARTING Electronics GmbH & Co. KG D-32339 ESPELKAMP					
Sub.					

Nicht tolerierte Maße/Free size tolerances IEC 60603-2	
<b>Bauform / type E</b>	
<b>Übergangelement I Einlöt 48pol.</b>	
<b>interface connector solder 48pol.</b>	
TB 09 05 048 x924	Blatt/ page