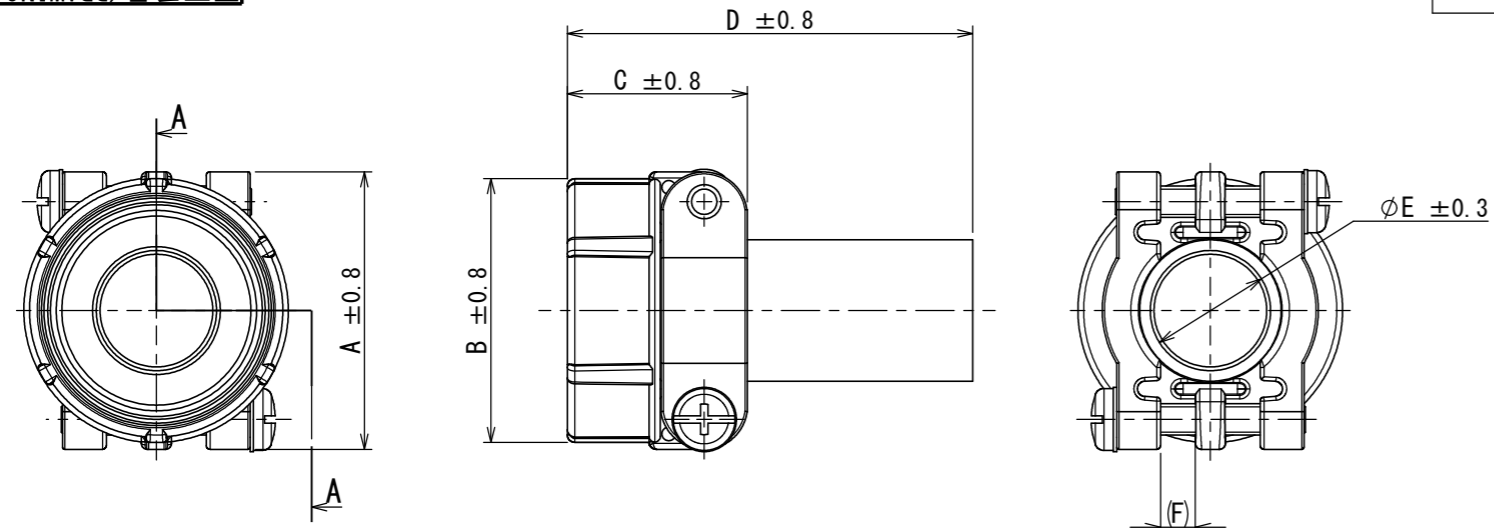


090071FS
SJ120050
(ON DRAWING NO.)

| 版数 VER. | 年月日 DATE | CN NO. | 変更内容 DESCRIPTION | 製図 DR. | 担当 CHK. | 査閲 APPD. | 承認 APPD. |
|------------|-------------|--------|---------------------|-----------|------------|-------------|-------------|
| 2 | 24/JAN/2019 | 028218 | REVISED TABLE | — | H. SUZUKI | H. NAKAJIMA | H. EBIHARA |



DESIGNATION
命名法

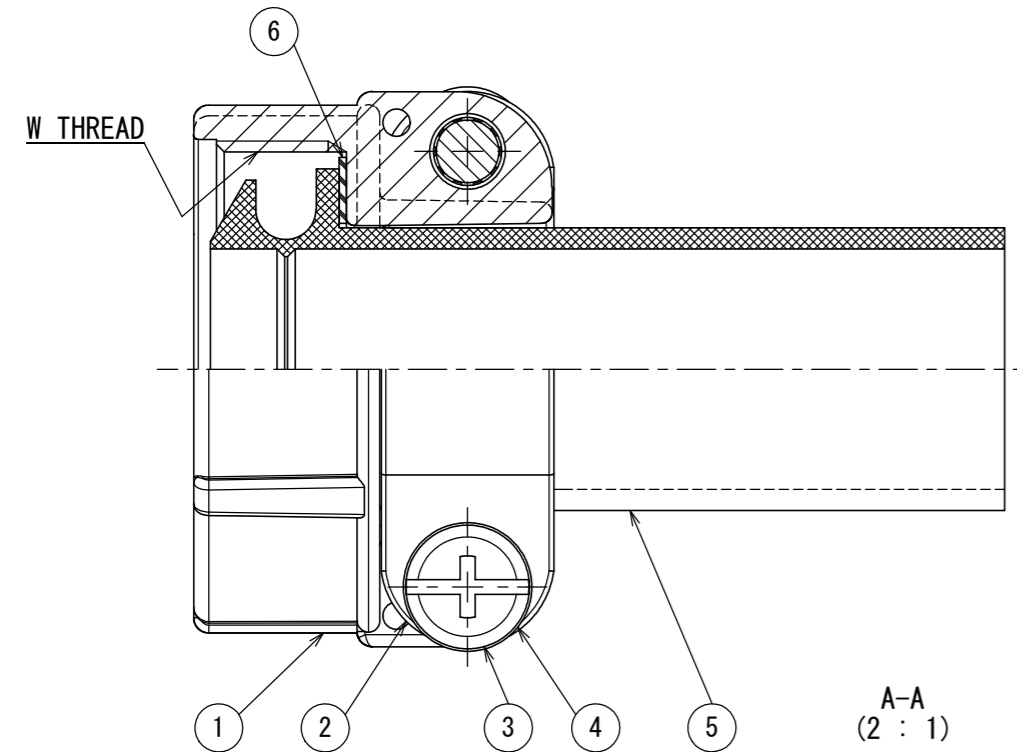
JL04-**CK(※)-RK

SERIES シリーズ名
SHELL SIZE 適合シェルサイズ
18 : 18 SIZE
2428 : 24, 28 SIZE

SUFFIX 特殊記号
APPLICABLE CABLE DIAMETER (SEE TABLE)
適合ケーブル径
CABLE CLAMP
ケーブルクランプ

TABLE: DIMENSIONS

| No. | ITEM | A±0.8 | B±0.8 | C±0.8 | D±0.8 | φE±0.3 | (F) | W THREAD | APPLICABLE CABLE DIAMETER |
|-----|--------------------|-------|-------|-------|-------|--------|-----|------------------|---------------------------|
| 1 | JL04-18CK(07)-RK | 31.8 | 30.2 | 24.1 | 53.8 | 8 | 3.2 | 1-20UNEF-2B | φ5~φ8 |
| 2 | JL04-2428CK(11)-RK | 42.9 | 42.1 | 26.2 | 56.2 | 12 | 4.8 | 1 7/16-18UNEF-2B | φ9~φ12 |
| 3 | JL04-2428CK(14)-RK | 42.9 | 42.1 | 26.2 | 56.2 | 15 | 4.8 | 1 7/16-18UNEF-2B | φ12~φ15 |
| 4 | JL04-2428CK(20)-RK | 42.9 | 42.1 | 26.2 | 56.2 | 21 | 4.8 | 1 7/16-18UNEF-2B | φ18~φ20 |



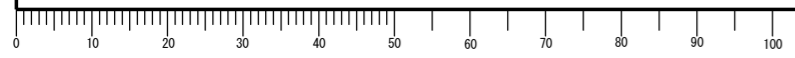
| 符号 NO. | 名称 DESCRIPTION | 個数 QTY. | 材料 MATERIAL | 仕上 FINISH | 備考 REMARKS |
|-----------|-------------------|------------|-----------------|--------------|-------------------------------------------|
| 6 | WASHER | 1 | SYNTHETIC RESIN | — | COLOR: BLACK OR NATURAL |
| 5 | BUSHING | 1 | NBR | — | COLOR: BLACK |
| 4 | WASHER | 2 | STEEL | ZINC PLATING | COLOR: BLACK SYSTEM INTERFERENCE COLOR |
| 3 | SCREW | 2 | COPPER ALLOY | ZINC PLATING | COLOR: BLACK SYSTEM INTERFERENCE COLOR |
| 2 | CLAMP SADDLE | 2 | ALUMINUM ALLOY | ZINC PLATING | COLOR: BLACK SYSTEM INTERFERENCE COLOR |
| 1 | GLAND NUT | 1 | ALUMINUM ALLOY | ZINC PLATING | COLOR: BLACK SYSTEM INTERFERENCE COLOR |

NOTE 1. THIS MATERIAL IS WATERPROOF CABLE CLAMP FOR CABTYRE CABLE.
注1. 本部品は『防水型キャブタイヤ用ケーブルクランプ』です。

特別管理品目
SPECIAL CONTROL ITEM
TUV

| | | | | | | | | | | |
|--------------------------|------------------------------------|------------|-----------------------|-------------------------|------------------------|------------|-----------------|-----------------------------------------------------------|--------------------------------|----------------|
| 仕様書 (SPECIFICATION) | 第1版 (ORIGINAL DATE) 12/APR/2018 | 尺度 (SCALE) | シリーズ (SERIES) JL04 | 製図 DR. | — | 名称 (TITLE) | JL04-**CK(※)-RK | 日本航空電子工業株式会社 JAPAN AVIATION ELECTRONICS INDUSTRY, LTD. | 図面番号 (DRAWING NO.) SJ120050 | 版数 (VER.) 2 |
| 一般公差 (GENERAL TOLERANCE) | 担当 CHK. H. SUZUKI | 質量 (MASS) | — | 査閲 APPD. H. NAKAJIMA | 承認 APPD. H. EBIHARA | — | | — | — | — |
| 寸法 (DIMENSION) | 角度 (ANGLES) | — | | — | | — | | — | | — |
| ± | ×° ± | — | | — | | — | | — | | — |
| . × ± | ×°×' ± | — | | — | | — | | — | | — |
| . ×× ± | — | — | | — | | — | | — | | — |
| . ××× ± | — | — | | — | | — | | — | | — |
| — | — | — | | — | | — | | — | | — |

DCF-C-212H(12.08)



WISDOM承認 2019/01/24