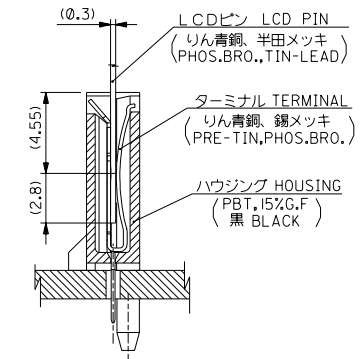
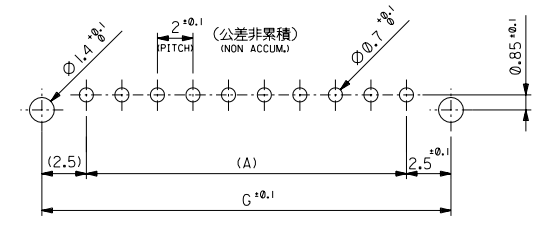
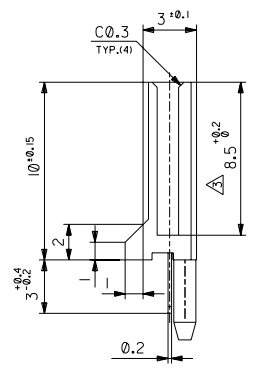


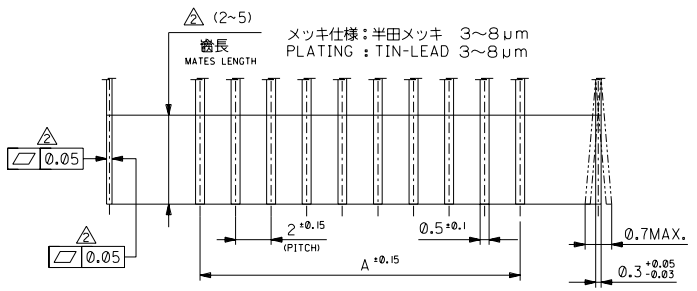
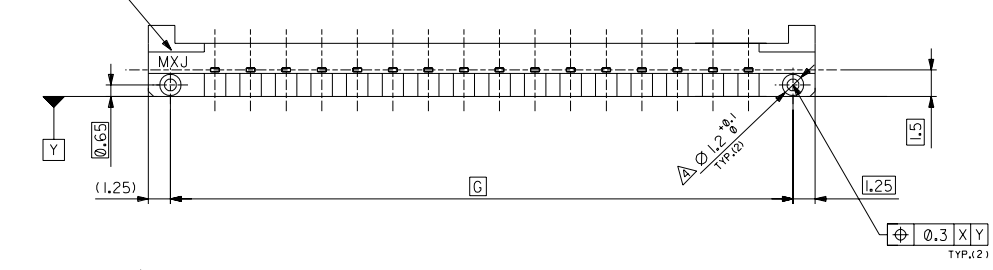
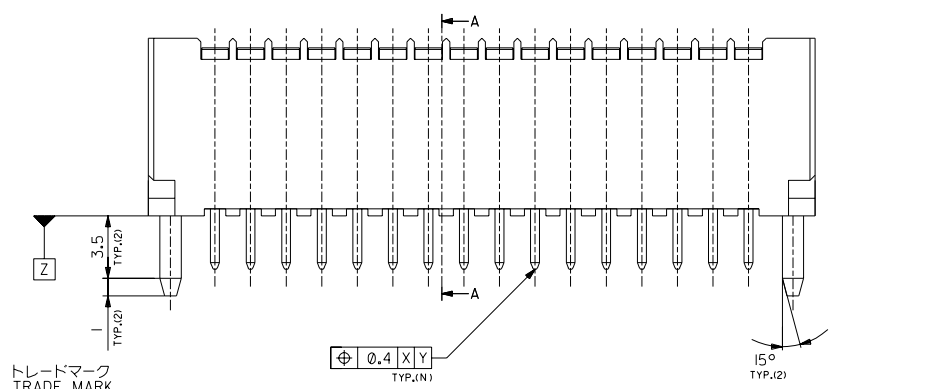
断面 A-A
SECT. A-A



嵌合状態図
FULLY MATED CONDITION



基板取付穴推奨寸法 (基板厚=1.6、パンチ穴)
RECOMMENDED P.C. BOARD HOLE DIM. (THK.=1.6, PUNCH HOLE)



注記
NOTES

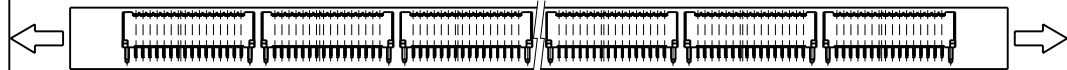
- 1. 嵌合相手：LCDピン (0.3X0.5)
MATE WITH : LCD PIN (0.3X0.5)
- 2. LCDピンの反りは0.05MAX.
CAMBER OF LCD PIN 0.05MAX.
- 3. 5全域に於いて維持すること。
MAINTAIN DIMENSION AT 8.5
- 4. 基準面Zから0.8の範囲に於いて維持すること。
MAINTAIN DIMENSION AT Z PLANE WITHIN THE LIMITS OF 0.8

LCDピン推奨寸法及びメッキ仕様
RECOMMENDED LCD PIN DIM & PLATE SPECIFICATIONS.

43	45.5	38	52674-2021	19
41	43.5	36	52674-1921	20
39	41.5	34	52674-1821	18
37	39.5	32	52674-1721	17
35	37.5	30	52674-1621	16
33	35.5	28	52674-1521	15
31	33.5	26	52674-1421	14
29	31.5	24	52674-1321	13
27	29.5	22	52674-1221	12
25	27.5	20	52674-1121	11
23	25.5	18	52674-1021	10
G	B	A	製品番号 ENG.NO.	極数 NO.OF Ckt.

角度 ANGLE		3°		材料 MATERIAL		図中記 SEE DRAWING		MOLLEX MOLEX-JAPAN CO.,LTD. 日本モレックス株式会社	
30以上 OVER		+0.3		仕上げ FINISH		---		REVISE ONLY ON CAD SYSTEM	
10以上 30 UNDER		+0.25		適用電線範囲 WIRE RANGE		---		TITLE 名称 2.0 LCD CONN.	
10 UNDER		+0.2		適用電線範囲 WIRE RANGE		---		HOUSING ASS'Y	
一般公差 GENERAL TOLERANCES		LTR		変更履歴 REVISION RECORD		DATE		DWG. NO. SD-52674-***21	
		B		変更 REVISD (JA90050)		H.T. M.S.		REV B	
		A		提案 PROPOSAL (JA80117)		H.T. M.S.			
		Q		新規作成 PROPOSED (JA80098)		H.T. M.S.			
		記号		変更内容		DATE			
		L		承認		DATE			
		R		検査		DATE			
		S		工程		DATE			
		T		組立		DATE			
		U		出荷		DATE			
		V		梱包		DATE			
		W		検閲		DATE			
		X		承認		DATE			
		Y		承認		DATE			
		Z		承認		DATE			

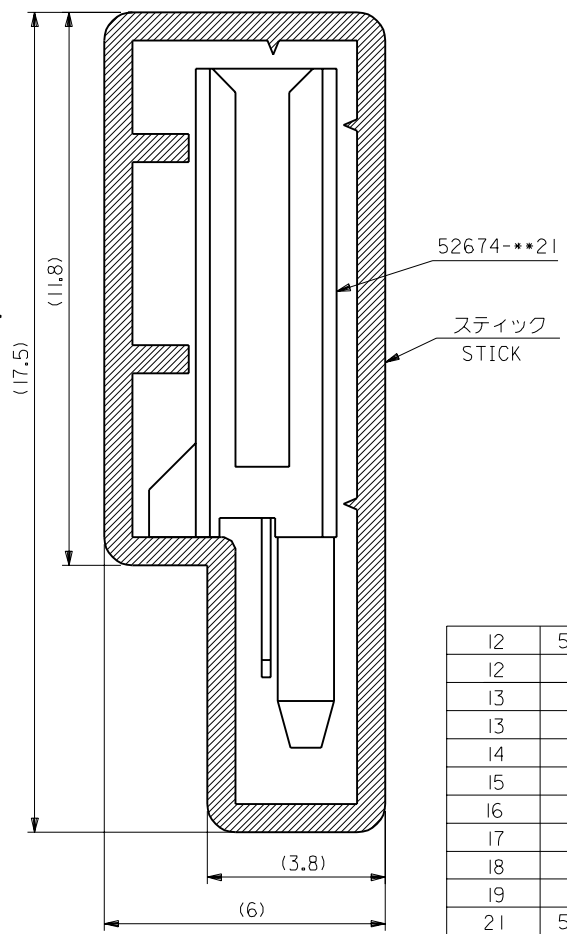
DWG. NO. SD-52674-**-91



製品の取り出し方向
CONNECTOR EXISTING DIRECTION

注記
NOTE

- スティック両端はゴムストッパー止め。
BOTH ENDS WITH RUBBER STOPPERS.
- 肉厚 (THICKNESS) : 0.6
- 全長 (LENGTH) : 580⁺²
- 一般公差 : ±0.5
GENERAL TOLERANCES : ±0.5



12	52674-2091	20
12	-1991	19
13	-1891	18
13	-1791	17
14	-1691	16
15	-1591	15
16	-1491	14
17	-1391	13
18	-1291	12
19	-1191	11
21	52674-1091	10
梱包数量 QUANTITY	ENG. NO.	CKT.

材料 MATERIAL		スティック : PVC STICK : PVC	
仕上げ FINISH		—	
適用電線範囲 WIRE RANGE		—	
被覆外径 INS. RANGE		—	
DRAWN BY 98/2%	CHK'D BY 98/2%	H. TAMURA M. SAKANO	
APP'D BY 98/2%	尺度	M. ENOMOTO 10-1	
DATE	DATE		
記号 LTR	変更内容 REVISION RECORD	DR. CHK.	日付 DATE
0	新規作成 (JA80098)	H.T.	98/2%
	PROPOSED	M.S	

molex MOLEX-JAPAN CO.,LTD.
日本モレックス株式会社

REVISE ONLY ON CAD SYSTEM

TITLE 名称
52674-**-21
STICK PACKAGING

DWG. NO. SD-52674-**-91

REV 0

角度 ANGLE	±3°
30°以上 OVER	+0.3
10°以上 30°未満 UNDER	+0.25
10°未満 UNDER	+0.2
一般公差 GENERAL TOLERANCES	