

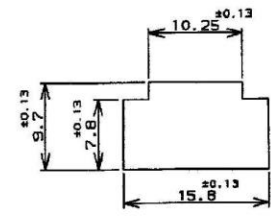
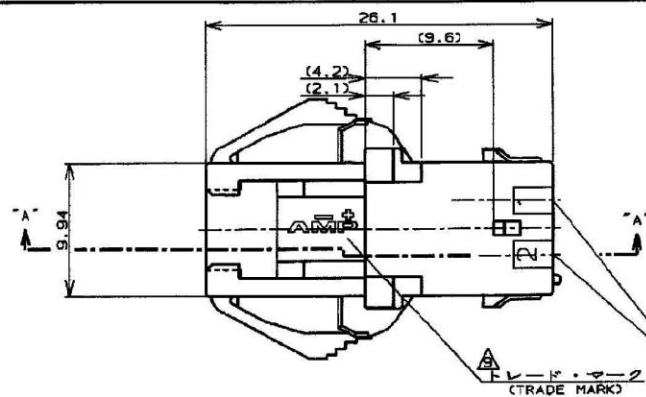
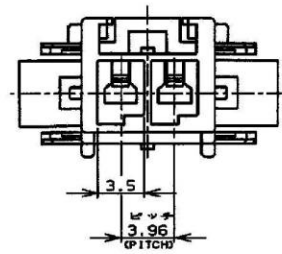
NUMBER C-177906



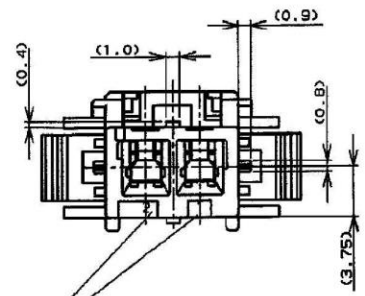
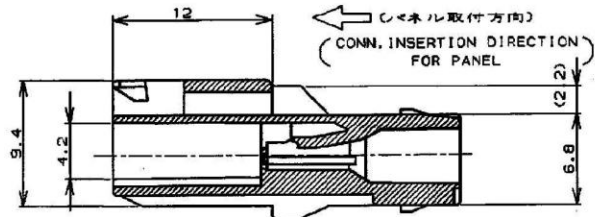
METRIC

PRINT DIMENSIONS IN MM. DO NOT SCALE PRINT

PRINT DIST



パネル取付寸法 FIG 1  
(RECOMMENDED PANEL OPENING DIMENSION)



注:

- 適用製品規格: 108-5410
- 適用コンタクト型番  
タブ・コンタクト: 177917-□(\*20-#16AWG)  
177916-□(\*26-#22AWG)
- 嵌合相手側製品型番  
プラグ・ハウジング: 177998-□  
リセ・コンタクト: 177915-□(\*20-#16AWG)  
177914-□(\*26-#22AWG)
- 適用プレート型番: 177918-□
- 取扱説明書: 411-5638
- 適用パネル厚: 0.8-2.0 (FIG 1参照)
- 金属パネルの場合、コンタクト取付方向をパンチ加工方向にしてください。
- プラスチック・パネルの場合、穴端部にRを各端面に施してください。

※1参照

NOTES:

- PRODUCT SPEC: 108-5410
  - APPLICABLE CONTACT P/N  
TAB CONTACT: 177917-□(\*20-#16AWG)  
177916-□(\*26-#22AWG)
  - MATING CONN. P/N  
PLUG HSG: 177998-□  
REC CONTACT: 177915-□(\*20-#16AWG)  
177914-□(\*26-#22AWG)
  - APPLICABLE PLATE P/N: 177918-□
  - INSTRUCTION SHEET: 411-5638
  - APPLICABLE PANEL THICKNESS: 0.8-2.0 (SEE FIG 1)
  - INSERT CONN. FROM PRESS DIRECTION SIDE FOR METAL PANEL.
  - EDGE OF THICKNESS MAY MUST NOT ROUND FOR HOLED PANEL.
- SEE TABLE 1
- PART 5-177906-1 COMPLY WITH GLOW WIRE REQUIREMENT FOR PARTS OF NON-METALLIC MATERIAL SUPPORTING A CURRENT-CARRYING CONNECTION DETAILED IN IEC 60335-1, SECTION 30 (GWT)
  - APPLICATION SPEC: 114-5175

断面 "A-A"  
(SECT)

回路番号  
(CIRCUIT No.)

表1 (TABLE 1)

トレードマーク (TRADE MARK)	生産場所 (MANUFACTURING PLACE)
-	日本 (JAPAN)
-AMP OR AMP	中国 (CHINA(PRO))
+AMP OR AMP	韓国 (KOREA)

自然色(NATURAL)	2	5-177906-1
黒 (BLACK)	↑	-9
青 (BLUE)		-6
黄 (YELLOW)		-4
赤 (RED)	↓	-2
自然色(NATURAL)	2	177906-1
ハウジング色調 (HOUSING COLOR)	種数 (Pos.)	型番 (P/N)



適用電線径範囲 (WIRE RANGE)	絶縁外径 (INSULATION DIA.)	品名 (NAME)
mm <sup>2</sup> (AWG)	mmφ	2極 3.96mmピッチ キャップ・ハウジング (パネル取付タイプ) AMP POWER DOUBLE LOCK CONN. 3.96mm PITCH CAP HOUSING 2 Pos (PANEL MOUNT)
材料 (MATERIAL) 6/6 ナイロン (UL94V-0) 6/6 NYLON (UL94V-0)	仕上げ (FINISH)	一般公認
DR. 9. SEP. '93 M. SUZUKI	DE. 9. SEP. '93 M. SUZUKI	SIZE LOC 番号 (NO.) A3 J C-177906
LTR 変更 (REVISION RECORD)	DR CHK DATE	尺数 (SCALE): REV. C3 SHEET 1 OF 1

CUSTOMER DRAWING