

PRINT DIST

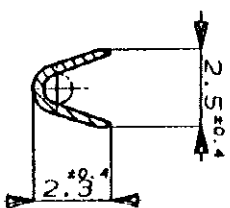
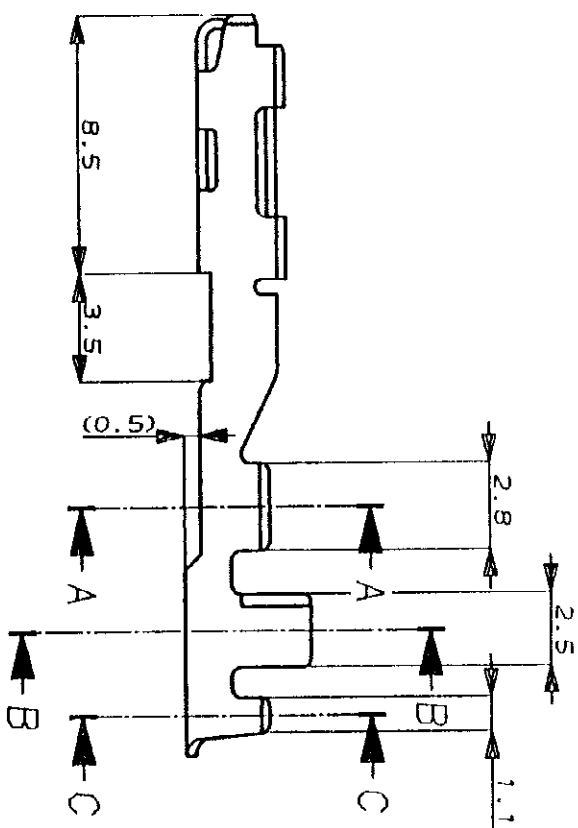
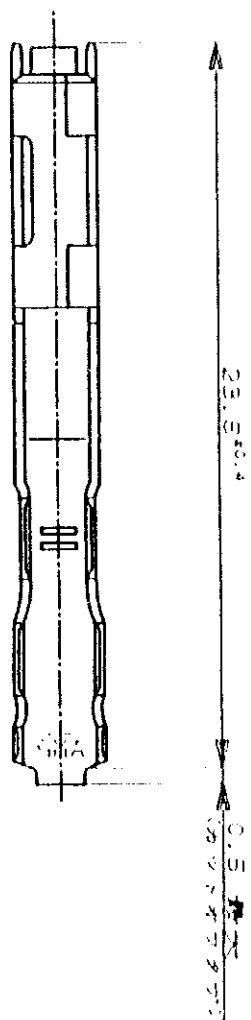
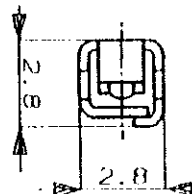
<USER5>DEPT5270>E20501>U.PULSE>U.CONTACT>S.C-172771
 単位: ㎜ DIMENSIONS IN MM. DO NOT SCALE PRINT

METRIC

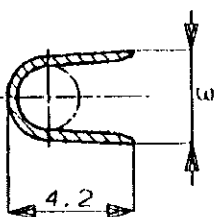
三角法 (3rd ANGLE PROJECTION)

NUMBER

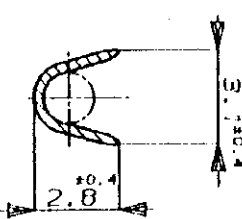
C-172771



断面 A-A



断面 B-B



断面 C-C

注:

- 1 使用するセラミックハブシフト型番 172316, 172317
172353 及び 172354
- 2 ハブトッポ型番: 752915-1
- 3 取付運用規格: 114-5065
- 4 取扱説明書: IS-173J

170352-2	リソ電鍍 0.32部分全めつき	172771-2
170352-1	めっき済リソ電鍍 0.32	172771-1
通線状態型番	材料及び仕上げ	型番

AMP

AMP
Tokyo, Japan

名称 (NAME) リセクタクルコンタクト
 パルスロッキングコンタクト (パルス状端子)

Copyright © 1990 AMP (Japan), Ltd. ALL RIGHTS RESERVED.		Copyright © 1990 AMP (Japan), Ltd. ALL RIGHTS RESERVED.	
規格電線範囲 (RANGE RANGE) 電線外径 (INSULATION DIA.) 0.3-0.5mm ^φ (AWG22-20)	電線外径 (INSULATION DIA.) 1.6-2.4 mm ^φ	仕上げ (FINISH) 鍍金	仕上げ (FINISH) 鍍金
材料 (MATERIAL) 鍍金	材料 (MATERIAL) 鍍金	DR. 1/2 1989.10	DE. J. Omenyaka 1989.10
作成 J-12153	VF K-Y 1989.10	DR. 1/2 1989.10	DE. J. Omenyaka 1989.10
TR. 172771	REVISION RECORD	DR. 1/2 1989.10	DATE
一般公差 (GENERAL TOLERANCE) 100μm ± 0.2 100μm ± 0.25 100μm ± 0.3	公差 (TOLERANCE) 100μm ± 0.2 100μm ± 0.25 100μm ± 0.3	SIZE A3	LOC J
尺度 (SCALE) 4-1	尺度 (SCALE) 4-1	REV. 0	SHEET 1 OF 1