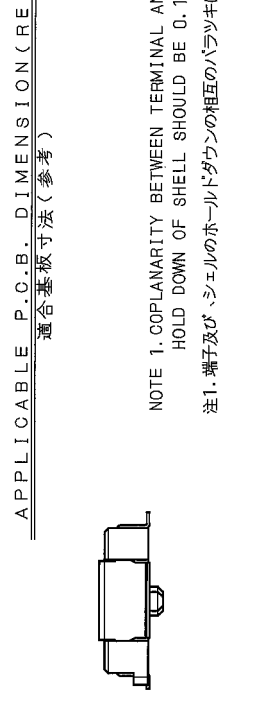
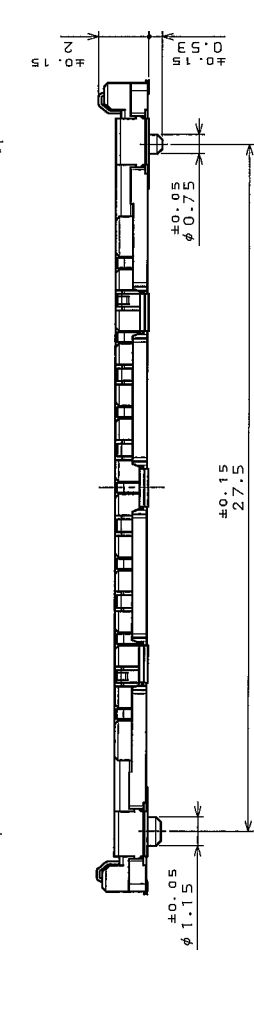
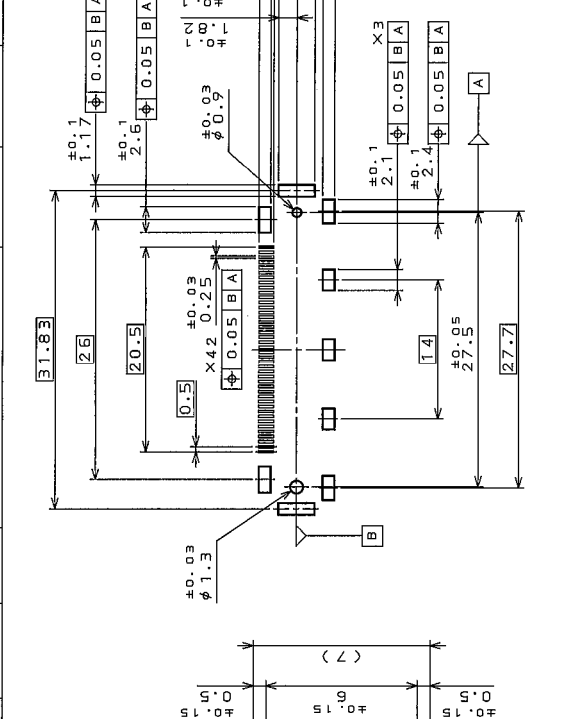
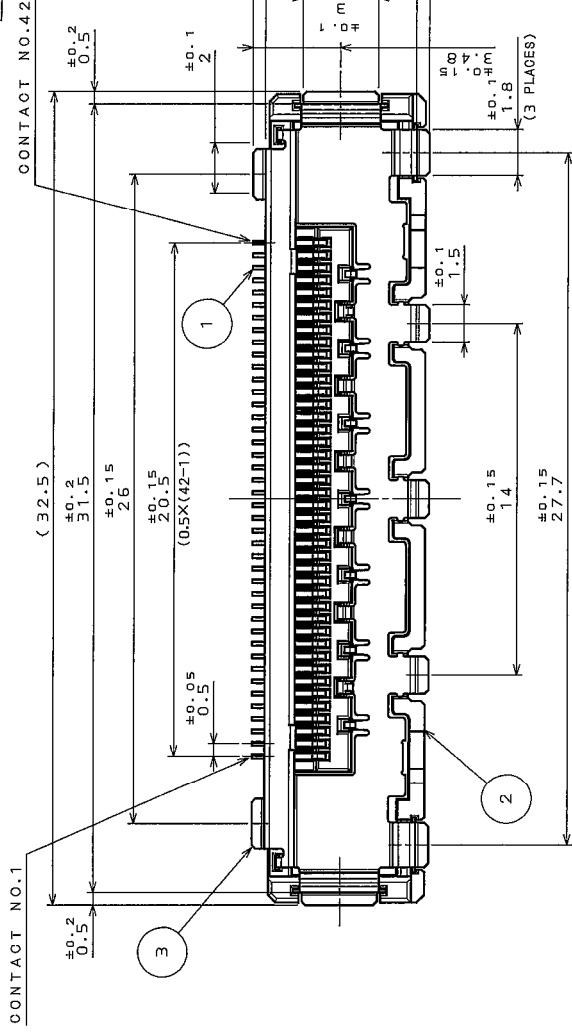


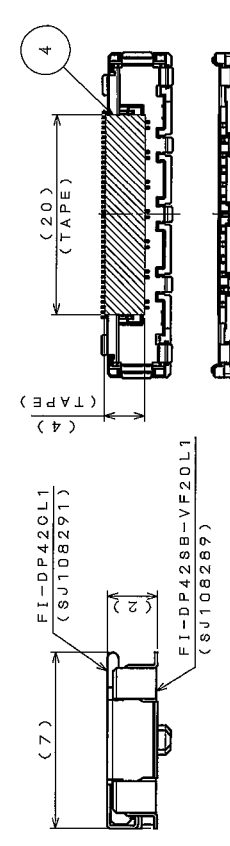
682801(S
(CON ENLARGED) 台座型図

成数 REV.	年月日 DATE	DCN NO.	変更内容 DESCRIPTION	製図 DR.	担当 CHK.	査閲 APPD.	承認 APPD.



APPLICABLE P.O.B. DIMENSION (REF.)
適合基板寸法(参考)

NOTE 1. COPLANARITY BETWEEN TERMINAL AND HOLD DOWN OF SHELL SHOULD BE 0.1mm MAX.
注1. 端子及び、シエルのホールダウンの相互の平行度は0.1以内とする。



TAPE ATTACHED CONDITION
テープ貼り付状態図

4	HEAT-RESISTING TAPE	1	PI
3	SHELL	1	STAINLESS
2	INSULATOR	1	HEAT RESISTING PLASTIC
1	CONTACT	42	COPPER ALLOY
1	FINISH	1	OVER NICKEL

材料 (MATERIAL)	UL94V-0
色 (COLOR)	BLACK
表面処理 (SURFACE TREATMENT)	OVER NICKEL
基板 (SUBSTRATE)	PI
接合剤 (SOLDER)	60Sn40Pb
組立順序 (ASSEMBLY SEQUENCE)	5.1
製造元 (MANUFACTURER)	日本航空電子工業株式会社
品名 (TITLE)	JAPAN AVIATION ELECTRONICS INDUSTRY, LTD.
設計 (CHK.)	R.KATOU
承認 (APPD.)	M. Sasaki
検査 (APPD.)	K. Hatanaka
図面番号 (DRAWING NO.)	SJ108289
サイズ (SIZE)	1

LEAD FREE この製品は鉛フリーです
JAE CONNECTOR DIV. PROPRIETARY.
COPYRIGHT (C) 2008, JAPAN AVIATION ELECTRONICS INDUSTRY, LTD.