図面番号(DRAWING NO.) SJ018502

SYM. 版数	DCN NO.	DESCRIPTION 変更内容	DATE 年月日	DRAWN 製図	CHECKED 担当	APP'D 査閲	APP'D 承認
2	18429	72芯追加	85. 2. 1	村野	高木 宮下	———	矢島
3	18493	注2追加	85. 2.21	伊藤	高木 宮下	———	矢島
4	26985	14,24芯追加	90. 5. 7	藤原	久富 玉田	安井	河辺
5	40508	52芯追加	97. 8.12	———	八尋	久富	安井
6	44678	28芯追加	'99.9.2		佐々木(正)		

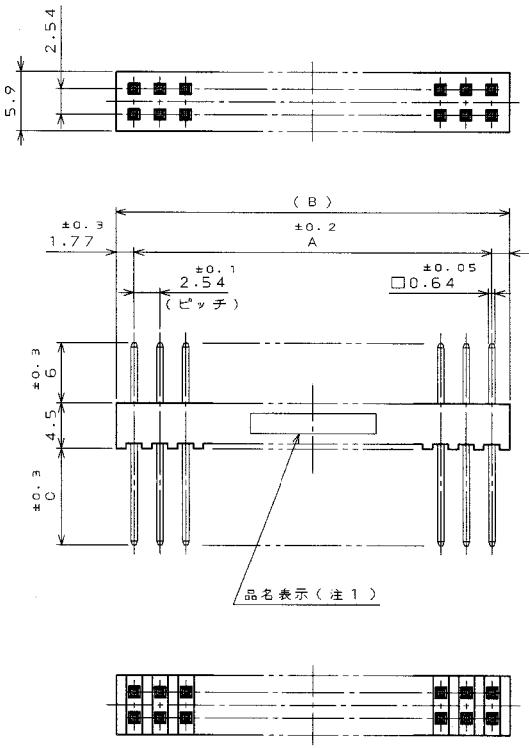

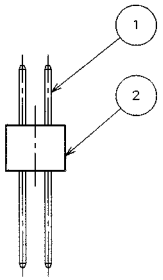

命名法

PS－※※PE－D4R※－A※

- PS：シリーズ名
- ※※：芯数(表－1参照)
- P：ピン側
- E：接触部長さ
- D：2列 2.54ピッチ
- 4：ラッピング(ターミネーション)
- R：結線部長さ(表－2参照)
- ※：端面の形状、寸法
- A：仕上(表－2参照)

適合基板寸法(参考)

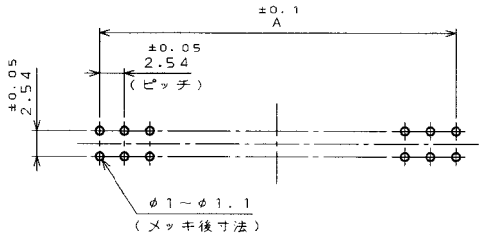

表－1．名称、コンタクト芯数及び寸法A、B

	名称	コンタクト芯数	A	B
	PS-10PE-D4R*-A*	10	10.16	13.70
△2	14	14	15.24	18.78
	16	16	17.78	21.32
	20	20	22.86	26.40
△2	24	24	27.94	31.48
	26	26	30.48	34.02
△2	28	28	33.02	36.56
	30	30	35.56	39.10
	34	34	40.64	44.18
	40	40	48.26	51.80
	50	50	60.96	64.50
△2	52	52	63.50	67.04
	60	60	73.66	77.20
△2	PS-72PE-D4R*-A*	72	88.90	92.44

表－2．結線部長さ

※	1	2	3
C	9.6	13.6	17.4

表－3．仕上

※	1	2	3
仕上	Ni上Au0.1μm以上	Ni上Au0.3μm以上	Ni上Au0.76μm以上

注1．品名表示 … 図示の位置に文字大きさ2にて下図の如く表示する。

〔表面〕 10芯 ： JAE

16～34芯 ： JAE※※P (芯数)

40芯以上 ： JAE PS－※※PR－A※ (芯数、仕上(表－3参照))

〔裏面〕 なし

△2．本品には下図の如く2種類の形状があり、混入して納入されることがある。

図1．溝無

図2．溝有

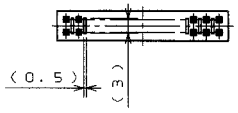

ITEM 符号	DESCRIPTION 名称	Q'TY 個数	MATERIAL 材料	FINISH 仕上	REMARKS 備考
2	インシュレータ	1	ガラス入PBT	なし	UL94V-0(色相:黒)
1	ポスト	表-1参照	銅合金	表－3参照	□0.64 ±0.05

仕様書(REFERENCE DOCUMENT) JACS-1133

一般公差(GENERAL TOLERANCE)

寸法(DIMENSION)	角度(ANGLES)
. ±0.8	×° ±
.× ±0.4	×°× '±
.×× ±0.1	
.××× ±	

第1版(DATE) 83. 10. 7

製図(DR.) 村野

担当(CHK.) 高木 宮下

査閲(APP.) 林田

承認(APP.) 矢島

尺度(SCALE) 2:1

名称(TITLE) PS－＊＊PE－D4R＊－A＊ ピンヘッダ

シリーズ(SERIES) PS

日本航空電子工業株式会社 JAPAN AVIATION ELECTRONICS INDUSTRY, LTD.

図面番号(DRAWING NO.) SJ018502

版数(SYM.) 6

SIZE A3 CDS-336

JAE-CONNECTOR.COM Reference Only

THIS DRAWING CONTAINS INFORMATION THAT IS PROPRIETARY TO JAE AND SHOULD NOT BE USED WITHOUT WRITTEN PERMISSION.
本図面は日本航空電子工業(株)の所有する情報を含むもので当社の許可なく複製を禁止する。

DOF-0-2128(96.03)