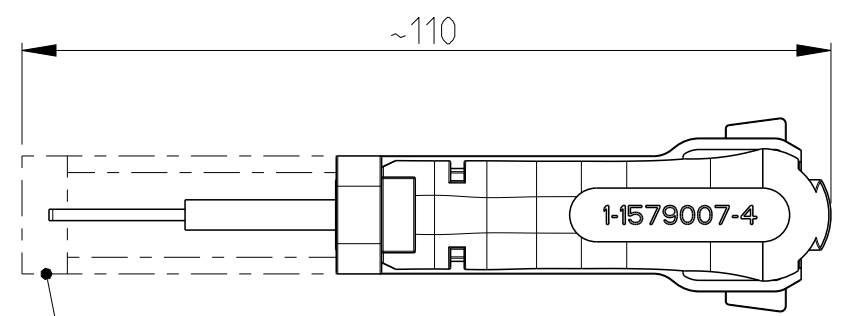
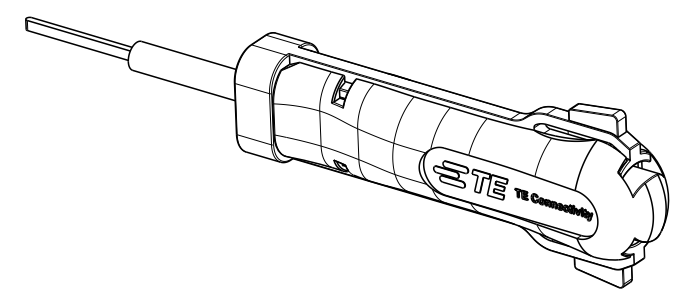
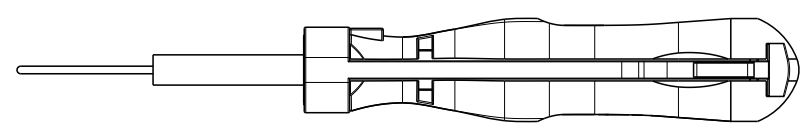
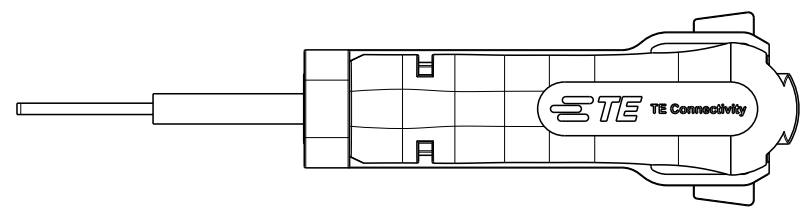


THIS DRAWING IS UNPUBLISHED. VERTRAULICHE UNVEROEFFENTLICHTE ZEICHNUNG
 RELEASED FOR PUBLICATION FREI FUER VEROEFFENTLICHUNG
 - - 2011
 MATED WITH: PASSEND ZU:
 LOC: A1 DIST: -
 REVISIONS AENDERUNGEN

PROJEKT NR.:	P	LTR	DESCRIPTION BESCHREIBUNG	DATE	DWN	APVD
-		A3	REVISED PER ECO-11-005294	07APR2011	RK	HMR
		B	ECR-11-019063	14SEP2011	RN	RG
		B1	ECR-16-013487	22SEP2016	KH	BM
		B2	ECR-17-004091	22MAR2017	KH	RG



COVER SLIDE
Schutzschieber

APPLICATION RANGE / Anwendungsbereich

CONTACT: 964280-2
964284-2
965999-2

HOUSING: 1393450-1
V23542-C 1028-B100

THIS DRAWING IS A CONTROLLED DOCUMENT. DIESE ZEICHNUNG IST EIN KONTROLLIERTES DOKUMENT.		DWN J. ZAJICEK 11MAR2003			
DIMENSIONS: MASSEINHEITEN: (MM)		CHK -			
TOLERANCES UNLESS OTHERWISE SPECIFIED: ALLGEMEINTOLERANZEN		APVD -	NAME EXTRACTION TOOL Entriegelungswerkzeug		
		PRODUCT SPEC PRODUKTSPEZ. -	RESTRICTED TO NUR FUER		
MATERIAL at the maker's option n.Wahl d. Herstellers		APPLICATION SPEC VERARBEITUNGSSPEZ. -	SIZE A3	CAGE CODE 00779	DRAWING NO. ZEICHNUNGS-NR. C-1-1579007-4
FINISH/OBERFLAECHE/FARBE -		WEIGHT GEWICHT -	SCALE MASSSTAB 1:1	SHEET BLATT 1 OF VON 1	REV B2
CUSTOMER DRAWING /KUNDENZEICHNUNG					