

図面番号(DRAWING NO.) SJ122094

版数 VER.	年月日 DATE	CN NO.	変更内容 DESCRIPTION	製図 DR.	担当 CHK.	査閲 APPD.	承認 APPD.
2	22/FEB/2022	043205	ADD THE APLICABLE WIRE AESSX 0.3f	K. FURUHASHI	A. HOUJOU	T. OMODACHI	Y. WATANABE

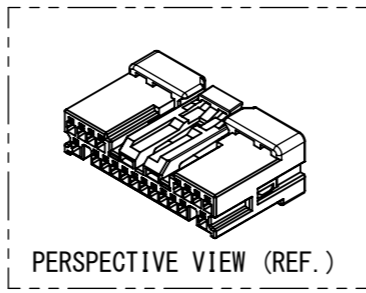
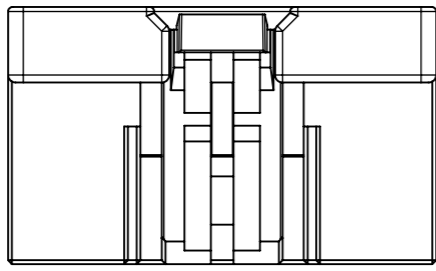
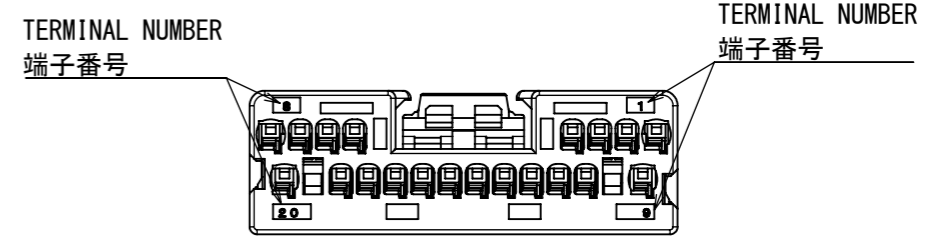
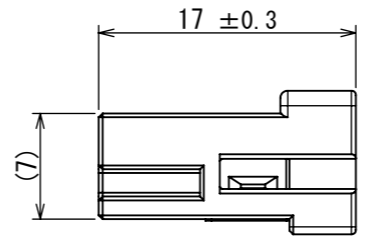
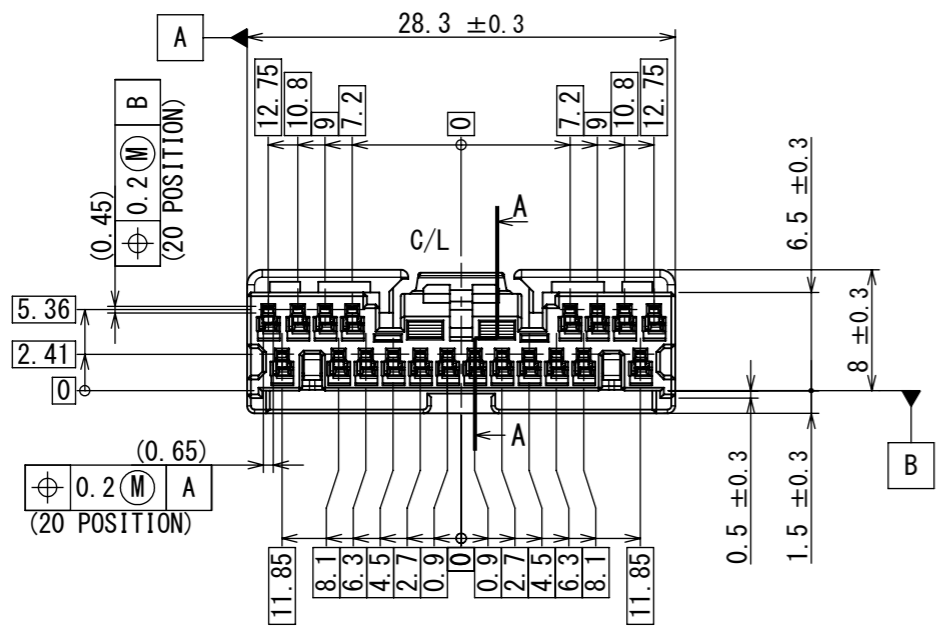


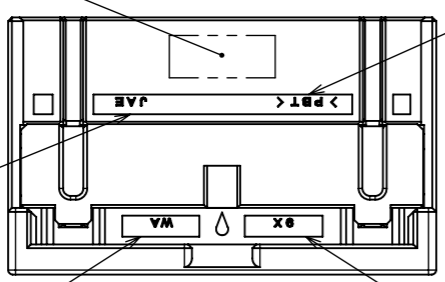
TABLE 1
表 1

No.	DRAWING NO. 図番	DESCRIPTION 名称	QTY. 数量	APPLICABLE TERMINAL 適用端子	APPLICABLE WIRE 適用電線	REMARKS 備考
1	SJ122094	MX77D020SF1	—	MX77S13K*F*	SHOWN AT JAHL-11086-1	—
1-1	SJ113565	MX77S13K5F1	(20)	←	CHFUS, CIVUS 0.13 (OUTER DIAMETER SIZE: φ 0.85)	APPLY ALL PLACES
1-2	SJ113566	MX77S13K4F1	(20)	←	CHFUS, CIVUS 0.35 (OUTER DIAMETER SIZE: φ 1.10)	APPLY ALL PLACES
			(20)	←	FLRY-B 0.35 (OUTER DIAMETER SIZE: φ 1.30)	APPLY ALL PLACES
1-3	SJ116307	MX77S13K4F2	(4)	←	AVSS 0.3, AESSX 0.3f (OUTER DIAMETER SIZE: φ 1.40)	APPLY TO PART
			(20)	←	CHFUS, CIVUS 0.22 (OUTER DIAMETER SIZE: φ 0.95)	APPLY ALL PLACES

NOTE1. APPLICABLE TERMINALS IS SHOWN TABLE 1.
 2. 2 LETTERS (WA, WB, etc).
 注1. 適用端子は、表1を参照のこと。
 2. 2文字表示 (WA, WB, 等)。



ASSEMBLY LOT NUMBER
組立ロット番号

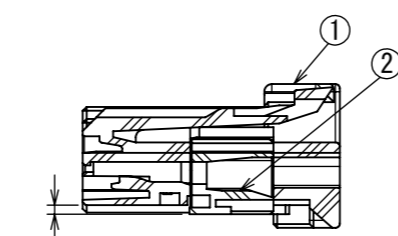


COMPANY LOGO
社標

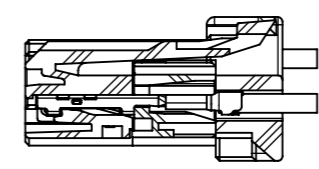
DIE MARK
キャビティ番号
(NOTE2.)

MATERIAL
材料名

MOLDING LOT NUMBER
成形ロット番号



SECT. A-A
断面 A-A



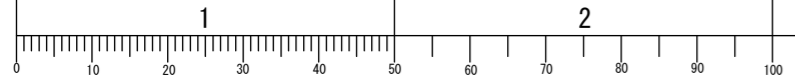
SECT. A-A
TERMINAL ASSEMBLY CONDITION (REF.)
断面 A-A
端子装着後のリテーナ本係止状態 (参考)

AVSS 0.3, AESSX 0.3f APPLICABLE PLACES
 AVSS 0.3, AESSX 0.3f 適用箇所
 WIRE PLACEMENT (SCALE 1:1)
 電線配置図 (尺度 1:1)

2	RETAINER	1	PBT	—	COLOR : GRAY
1	HOUSING	1	PBT	—	COLOR : BLACK
符号 NO.	名称 DESCRIPTION	個数 QTY.	材料 MATERIAL	仕上 FINISH	備考 REMARKS

仕様書 (SPECIFICATION) JACS-11086-1 JAHL-11086-1	第1版 (ORIGINAL DATE) 08/JAN/2020	尺度 (SCALE) 2:1	シリーズ (SERIES) MX77	日本航空電子工業株式会社 JAE
一般公差 (GENERAL TOLERANCE) 寸法 (DIMENSION) × ± ×× ± ××× ± ×××× ±	角度 (ANGLES) ×° ± ×°× ± 単位 (UNIT) : mm	製図 DR. —	名称 (TITLE) MX77D020SF1	JAPAN AVIATION ELECTRONICS INDUSTRY, LTD.
担当 CHK. M. WATANABE	査閲 APPD. K. HASEBE	承認 APPD. Y. WATANABE	シート (SHEET NO.) 1 OF 1	質量 (MASS) 2.2g
図面番号 (DRAWING NO.) SJ122094				版数 (VER.) 2

DCF-C-212J (20.07)



WISDOM承認 2022/02/24