THIS DRAWING IS UNPUBLISHED.
VERTRAULICHE UNVEROEFFENTLICHTE ZEICHNUNG
© COPYRIGHT 19 BY TYCO ELECTRONICS CORPORATION, ALL RIGHTS RESERVED.
ALLE RECHTE VORBEHALTEN

RELEASED FOR PUBLICATION - 19 -
FREI FUER VEROEFFENTLICHUNG

MATED WITH:
PASSEND ZU:

LOC: A1 DIST: -
PROJEKT NR.:

REVISIONS
AENDERUNGEN

P.	LTR	DESCRIPTION BESCHREIBUNG	DATE	DWN	APVD
	C	Zeichnung erstellt	06MAR2000	SBL	-
	C1	Zeichnung ueberarbeitet	30MAY2000	SBL	-
	C2	4 Material recesses added	09SEP2002	SBL	-
	C3	Material recesses added	28OCT2002	SBL	-
	C4	Rasthaken verstaerkt	20DEC2002	SBL	-

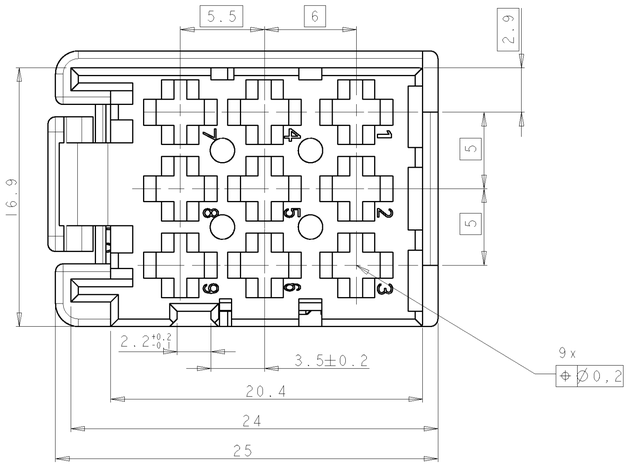

Z
10:1

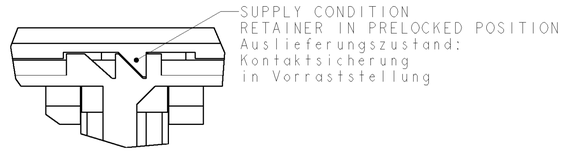

CODINGS
Kodierungen

A
2:1

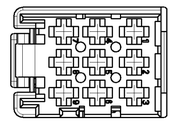

B
2:1

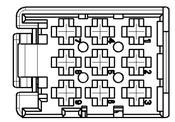

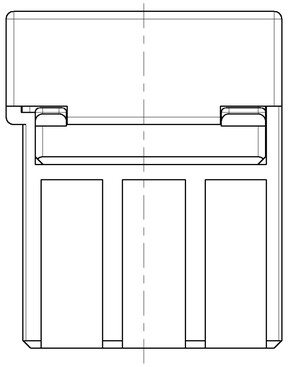

A-A

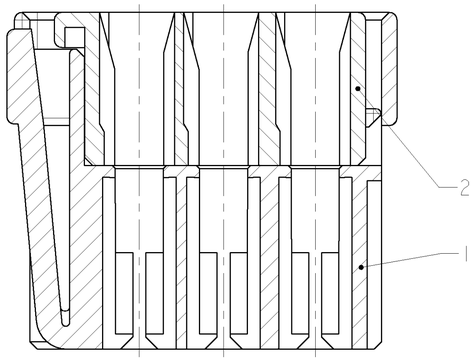

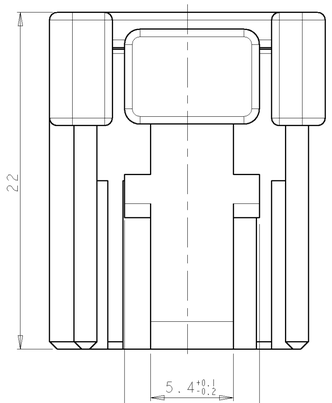

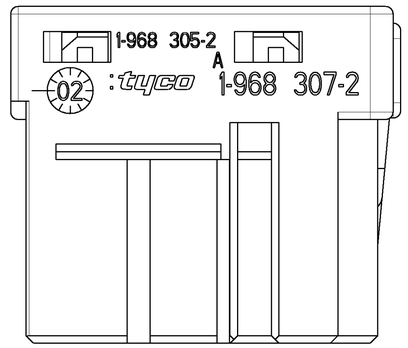

REMARKS
Bemerkungen

1 ONLY THE GERMAN-LANGUAGE VERSION SHALL BE BINDING
Massgebend ist der deutsche Text

2 CAVITY ACCORDING TO JPT-SOCKET CONTACT
SEE TYCO DRAWING NO 1355046
WIRE SIZE RANGE MAX. 2.5MM^2 FLR
Kammer passend f. JPT-Buchsenkontakt
siehe TYCO-Tab.-Zeichnung 1355046
max. zul. Leitungsquerschnitt 2.5mm^2 FLR
die Stueckzahl ist im Leitungssatz festgelegt

3 POSITION FOR MATERIAL IDENTIFICATION,
DATE INSERT AND ORDER-NO. ARE IN
RESPONSIBLE TO MANUFACTURER
Die Lage der Beschriftung fuer die
Materialkennzeichnung, Datumsuhr und
Bestellnummern ist dem Hersteller ueberlassen.

4 FUNCTIONAL MEASUREMENTS MARKED WITH
ARE DOCUMENTED IN THE EMPB.
NOT MARKED MEASUREMENTS ARE MEASURED OUT,
BUT NOT DOCUMENTED IN THE EMPB.
DEVIATIONS ARE ALLOWED IN CASE WHETHER THE
FUNCTIONALITY IS NOT TOUCHED.
IN CASE OF COMPLAINMENT THE DEVIATIONS
HAVE TO BE CORRECTED.
Funktionsbestimmende Masse, die mit ge-
kennzeichnet sind, werden im EMPB dokumentiert.
Nicht gekennzeichnete Masse werden ebenfalls
ausgemessen, aber nicht im EMPB dokumentiert.
Abweichungen werden insofern zugelassen, als die
Funktionsfaehigkeit nicht beeinfraechtigt wird. Im
Reklamationsfall sind Abweichungen zu korrigieren.

5 MATTED WITH PIN HEADER 134POS, TYCO NO 967 288
Passend zu Stiftleiste 134pol., TYCO-Nr. 967 288

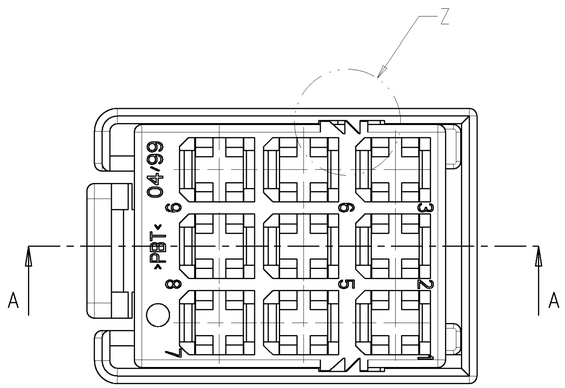

2:1

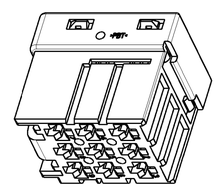

1- -2 AS SHOWN
wie gezeichnet

COD.	TYCO ASS'Y-NO.	REV.	QTY	MATERIAL	SURFACE COLOUR	DESCRIPTION Benennung	ITEM NO
B	2-968307-2	A	1	PBT -	GREY/grau similar/aehnlich RAL 7037	RETAINER Kontaktsicherung	2
			1	PBT -	NATUR	SOCKET HOUSING Buchsengehaeuse	1
A	1-968307-2	A	1	PBT -	GREY/grau similar/aehnlich RAL 7037	RETAINER Kontaktsicherung	2
			1	PBT -	BLACK/schwarz RAL 9011	SOCKET HOUSING Buchsengehaeuse	1

THIS DRAWING IS A CONTROLLED DOCUMENT FOR TYCO ELECTRONICS CORPORATION. IT IS SUBJECT TO CHANGE AND THE CONTROLLING ENGINEERING ORGANIZATION SHOULD BE CONTACTED FOR THE LATEST REVISION.
DIESES ZEICHNUNGSDOKUMENT WIRD DURCH AMP INCORPORATED KONTROLLIERT. ABWEICHUNGEN SIND VORBEHALTLICH DER ZUSTIMMUNG DER ZUSTAENDIGEN ABTEILUNG. FUER DIE AKTUELLSTE REVISION WENDEN SIE SICH BITTE AN DIESE.

DIMENSIONS: MASSEINHEITEN: mm

TOLERANCES UNLESS OTHERWISE SPECIFIED: ALLGEMEINTOLERANZEN
0 PLC ±
1 PLC ±
2 PLC ±
3 PLC ±
4-PLC ±
ANGLES/WINKEL ±2°
ACC. TO DIN ISO8015-1985 COMPLY TO ASME Y14.5

MATERIAL -
-

FINISH/OBERFLAECHE/FARBE -
-

DWN 02MAR2000 S. Blidar
CHK 02MAR2000 J. Woller
APVD -
PRODUCT SPEC PRODUKTSPEZ. 108-18400
APPLICATION SPEC VERARBEITUNGSSPEZ. -
WEIGHT GEWICHT 5.4g

AMP tyco Electronics AMP GmbH D - 64625 Bensheim

NAME SOCKET HOUSING, 9POS., ASS'Y
Buchsengehaeuse 9pol., Ass'y
JPT

SIZE	CAGE CODE	DRAWING NO ZEICHNUNGS-NR.	RESTRICTED TO NUR FUER
A1	00779	C-968307	-

CUSTOMER DRAWING /KUNDENZEICHNUNG SCALE MASSSTAB 5:1 SHEET BLATT 1 OF VON 1 REV C4

AMP 4805 REV 31MAR2000

Pro/ENGINEER DRAWING