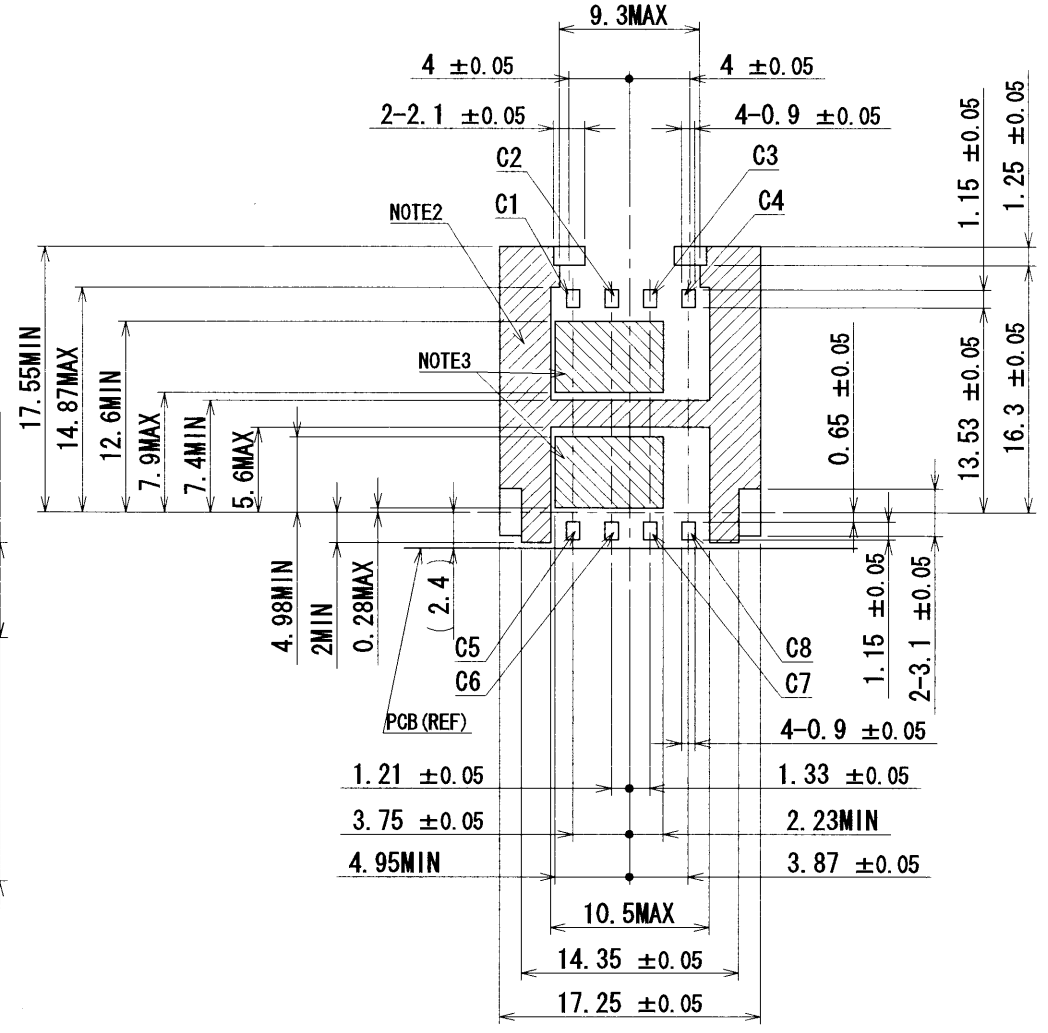
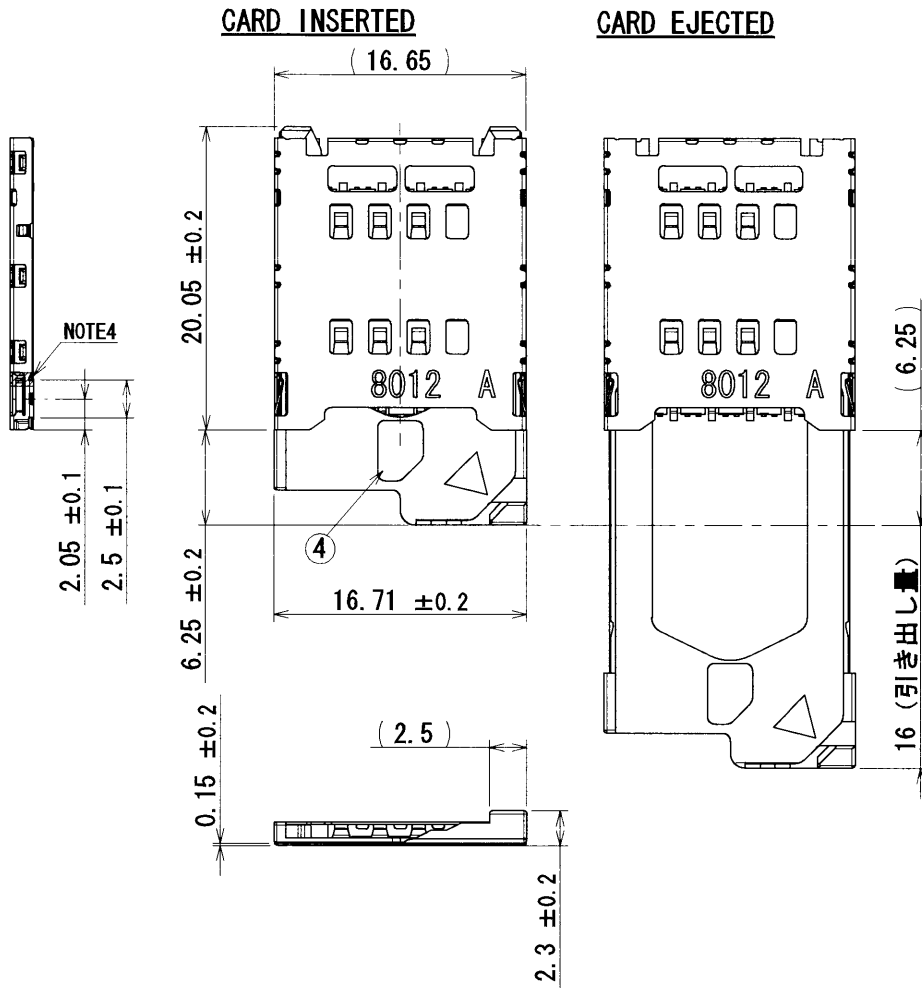
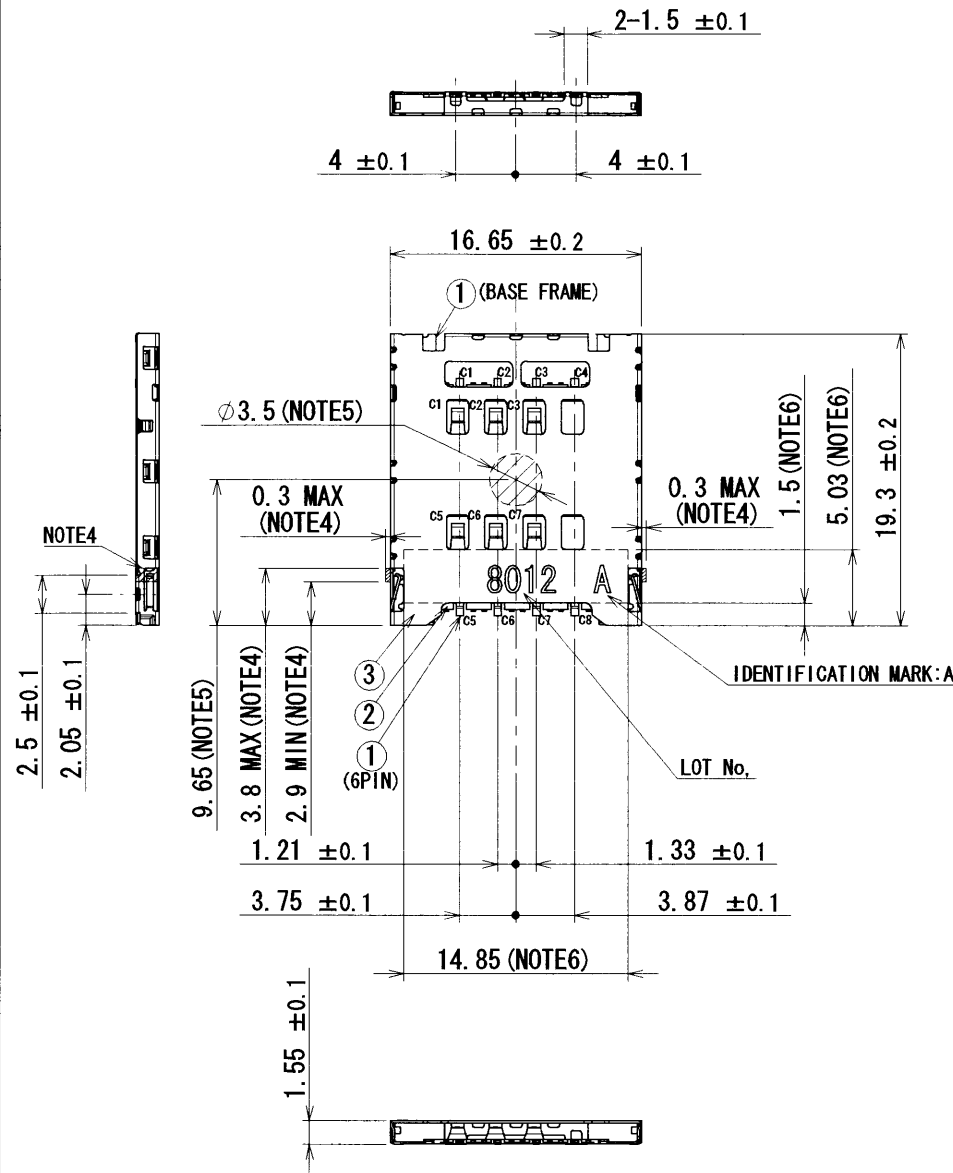


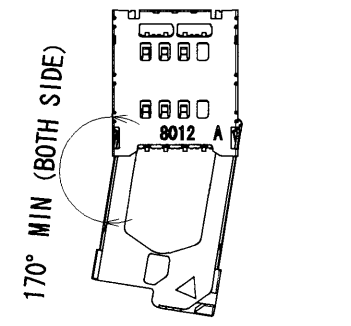
版数 REV.	年月日 DATE	DCN NO.	変更内容 DESCRIPTION	製図 DR.	担当 CHK.	査閲 APPD.	承認 APPD.
2	23/MAR/2009	067607	CHANGED FORM		J. MOTOJIMA		A. Natori



APPLICABLE P. C. B. DIMENSION (REF.)  
適合基板寸法 (参考)

- NOTE1. COPLANARITY SHOULD BE 0.1mmMAX.
- NOTE2. ONLY GND PATTERN AND GND VIA HOLE IS ALLOWED IN THIS AREA
- NOTE3. NO PATTERN, VIA HOLE IN THIS AREAS.
- NOTE4. NO PARTS LOCATED IN THIS AREA.
- NOTE5. VACUUM AREA
- NOTE6. LOT No. & IDENTIFICATION MARK AREA
- NOTE7. THE THICKNESS OF REINFORCEMENT BOARD IS 0.6MIN, WHEN THE PRODUCT WILL MOUNT ON FPC.

- 注1. コプラナリティー0.1mm以下とする。
- 注2. 底面部が金属 (GND) につき、GNDパターン及びGNDビアのみ可とする。
- 注3. コンタクト可動部につき、パターン及びビア禁止とする。
- 注4. 部品搭載不可エリアを示す。
- 注5. 吸着エリア
- 注6. LOT No. 及び識別マークエリア (本品: A)
- 注7. FPC搭載時の補強板厚は0.6以上とする。



LOCATE THE PARTS (CASE)  
170° MIN.  
170° 以上になるように  
筐体設定願います。

符号 NO.	名称 DESCRIPTION	個数 QTY.	材料 MATERIAL	仕上 FINISH	備考 REMARKS
4	SF8-ST51-A	1	POM (UL94 HB)	-	SJ109315
3	COVER FRAME	1	STAINLESS STEEL	GOLD OVER NICKEL	
2	HOUSING	1	GLASS FILLED LCP (UL94 V-0)	-	
1	CONTACT (WITH BASE FRAME)	6	COPPER ARROY	GOLD OVER NICKEL	

仕様書 (SPECIFICATION)		第1版 (ORIGINAL DATE)		尺度 (SCALE)		シリーズ (SERIES)	
SJ109313 JACS-10578* JAHL-10578*		16/MAR/2009		2:1		SF8	
一般公差 (GENERAL TOLERANCE)		製図 DR.		名称 (TITLE)		日本航空電子工業株式会社	
寸法 (DIMENSION)		担当 CHK.		SF8V006S4A		JAE	
角度 (ANGLES)		査閲 APPD.		質量 (MASS)		図面番号 (DRAWING NO.)	
. ±0.8		J. MOTOJIMA				SJ109314	
. × ±0.4		承認 APPD.				版数 (REV.)	
. × × ±0.1		A. NATORI				2	
. × × × ±							

DCF-C-212F (05.08)

