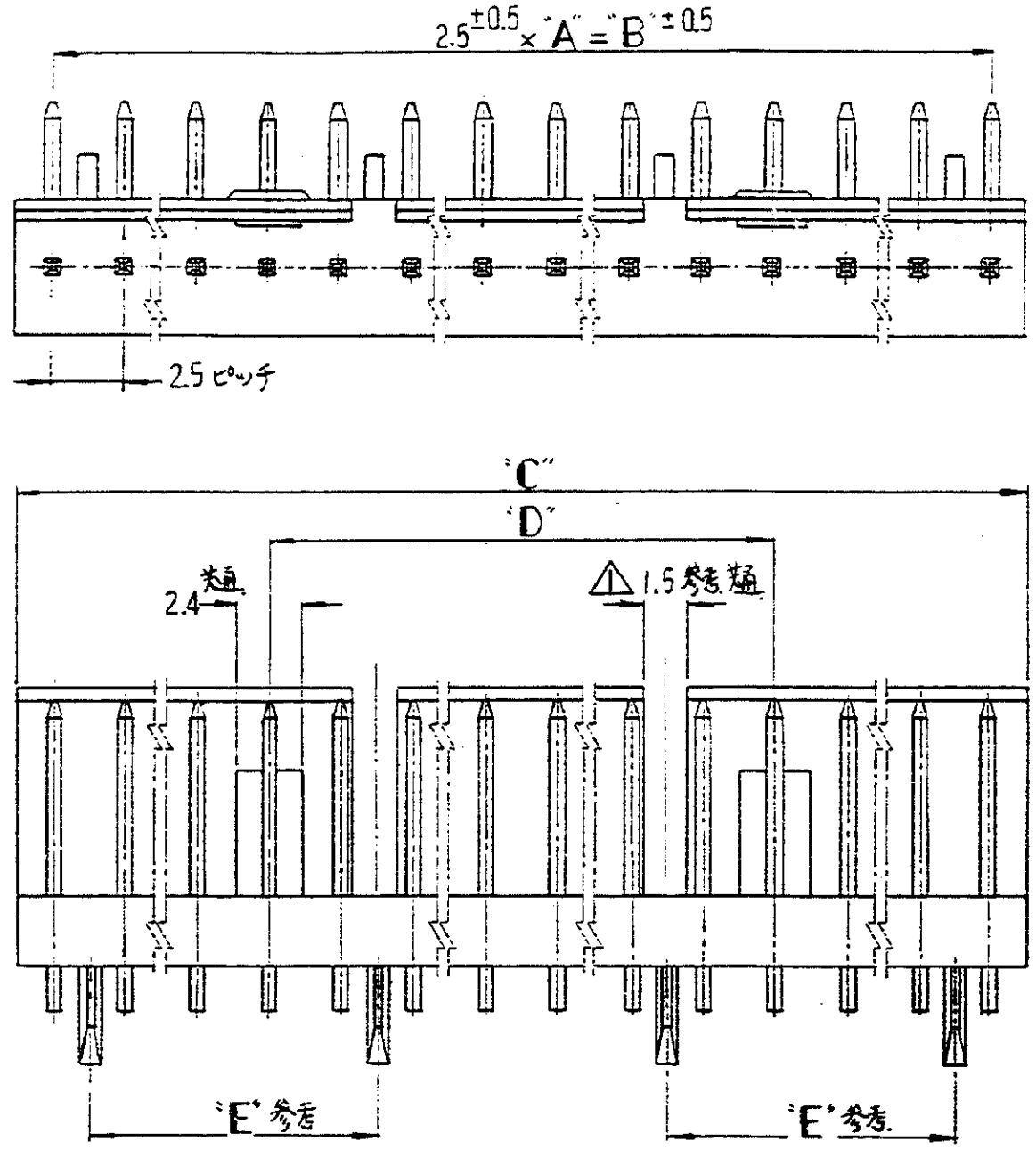

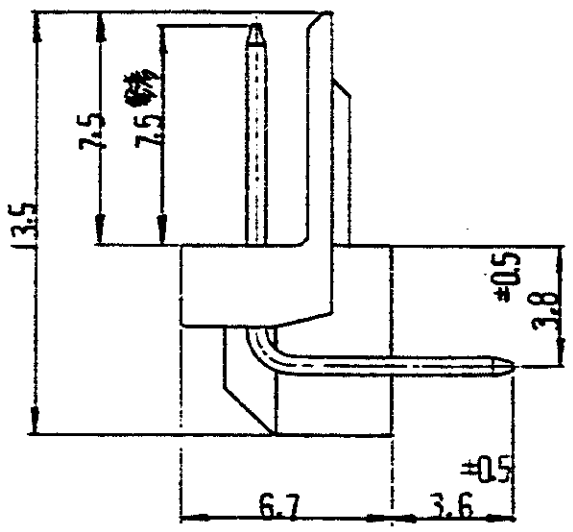

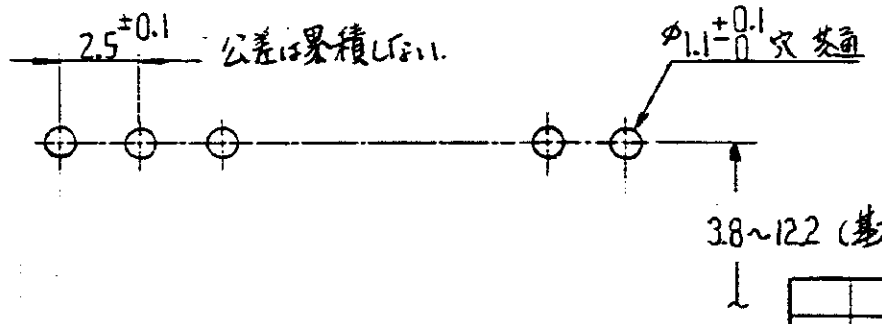

取付基板穴 推奨寸法 (基板厚1.6t)

注:

1. 14極ハウジングのスリット(巾1.5)は長手方向中央部に1箇所のみ
2. 適用製品仕様書番号 108-5130
3. 一般寸法公差

寸法範囲	適用公差
30以下	±0.3
30を越え40以下	+0.4 −0.3
40を越え50以下	+0.5 −0.3

色別	"A"	"B" ±0.5	"C"	"D"	"E"	極数	型番
自然色	19	47.5	50	25	15	20	2-172058-0
	17	42.5	45	22.5	12.5	18	1- -8
	15	37.5	40	20	12.5	16	1- -6
	13	32.5	35	17.5	10	14	1-172058-4

LTR.	変更 (REVISION RECORD)	DR.	CHK.	DATE
B	REVISED J81-6082	N.O.	[illegible]	7/29/81
A	REVISED J80-5595	N.O.	[illegible]	6/27/80
0	RELEASED J9-5091	[illegible]	N.O.	2/9/79

番号 (NUMBER): C-172058

確定部品 (REQUIRED PER ASSEMBLY)

記事 (DESCRIPTION)

番号 (NUMBER) | 名称 (NAME) | 摘要 (REMARKS) | ITEM NO.

©1978年 日本エー・エム・ピー株式会社 AMP社の諸製品は特許又は特許出願中
©1978 BY AMP (Japan), Ltd. ALL RIGHTS RESERVED. AMP PRODUCTS COVERED BY PATENTS AND/OR PATENTS PENDING

参考図面 (CUSTOMER COPY) (REFERENCE ONLY)

材料 (MATERIAL): ポストヘッダー:66ナイロン(UL94V-0) ポスト:黄銅

適合電線断面積 (WIRE RANGE): mm² (AWG)

仕上 (FINISH): ポストヘッダ:色別 表参照 ポスト:銅下地鉛入り錫めっき

被覆外径 (INSULATION DIA.): mm (IN)

分類 (CLASS)

型式 (TYPE)

一般公差 (TOLERANCE EXCEPT AS NOTED) 3

尺度 (SCALE): 4−1

DR. K. Yuasa 10/2/78
CHK.
DE. N. Onoue 2/9/79
APP. [illegible] 2/21/79

LOC J | SIZE B | 番号 (NO) C-172058 | REV. B

名称 (NAME): ポスト・ヘッダー・アッセンブリー(水平型) MEISコネクター

AMP TRADEMARK 日本エー・エム・ピー株式会社 TOKYO, JAPAN

単位・粍 DIMENSIONS IN MM. DO NOT SCALE PRINT

MP J 030-2