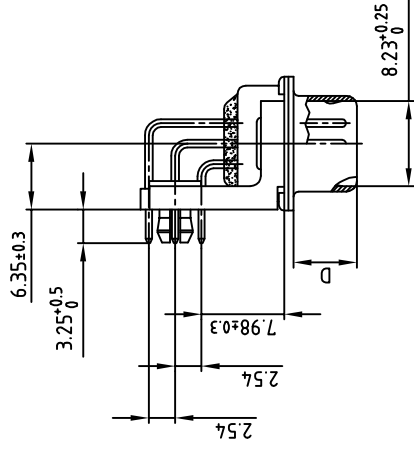
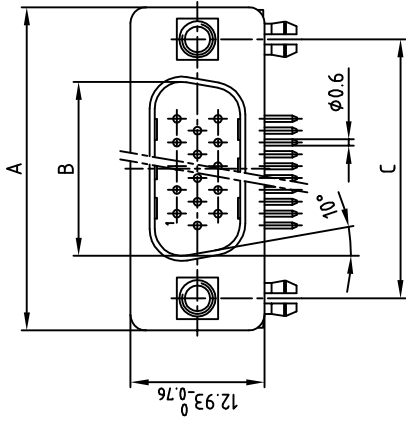
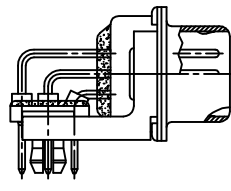


Verw. für: D-Filter HD



15+26pos.



4,4+62pos.

Snap für PCB  $\phi 3.1 \pm 0.1$ ,  $t = 1.6$ mm  
 Snap for PCB  $\phi 3.1 \pm 0.1$ ,  $t = 1.6$ mm

Polzahl No. of pos.	A $-0.76$	B $+0.25$	C	D $-0.3$
15	31.19	16.79	25.00 $-0.12$ $-0.18$	6.12
26	39.52	25.12	33.30 $-0.15$ $-0.1$	6.12
44	53.42	38.84	47.04 $\pm 0.13$	5.99
62	69.70	55.30	63.50 $\pm 0.13$	5.99

Diese Zeichnung darf ohne unsere ausdrückliche, schriftliche Genehmigung weder vervielfältigt noch dritten Personen ausgedient werden.  
 Eigentums- und Urheberrecht vorbehalten  
 CAD-Unterlage nicht manuell ändern

Zust.	Änderung	Datum	Name
b	Überarbeitet	11.08.08	Petker
a	Überarbeitet	15.07.2004	Lehmann

Allgem. Tol.		1996		Datum	
Genz.	09.10.	Barcinski	NAME	09.10.	Barcinski
Gepr.	09.10.	Mickenbecker	Mickenbecker	Norm	
Z-Art					

Maßstab:	2:1
Material:	
Benennung:	D-Filter HD Stift 90°
	0.314inch 15-62pol. BWM / Innengewinde / Clip mit Ferrit (L/C Filter) Katalogzeichnung
Zeichn.Nr.:	[CAD/ REL.13] DIN-A
	KAT11A YA
Artikel Nr.:	3
	Bl: 1/1

