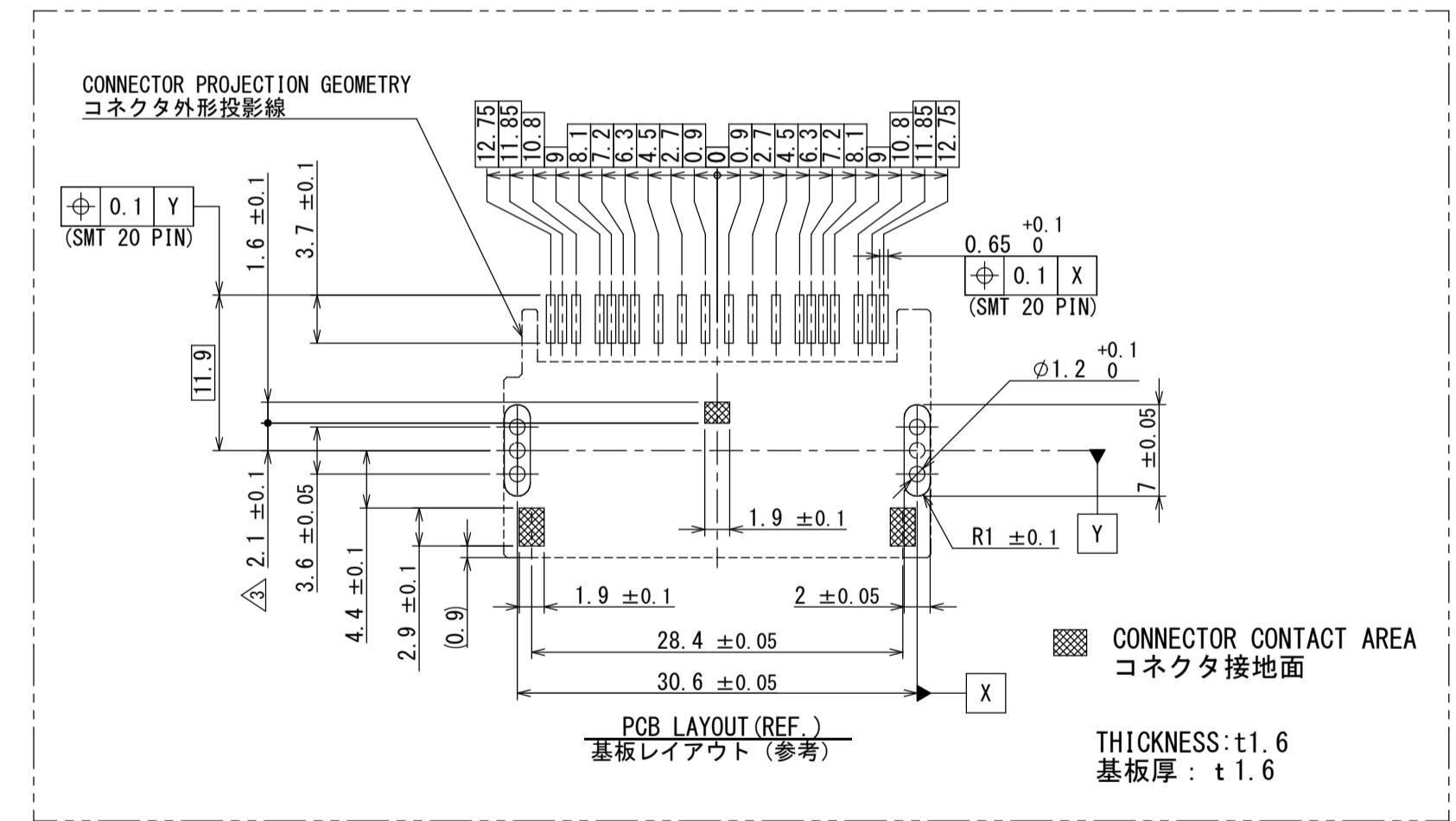
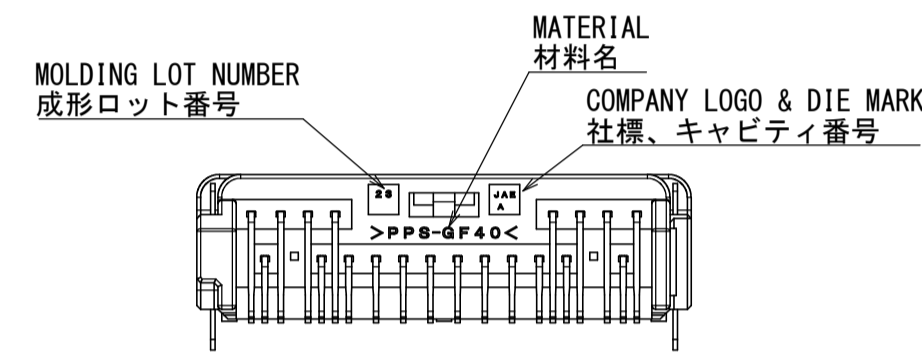
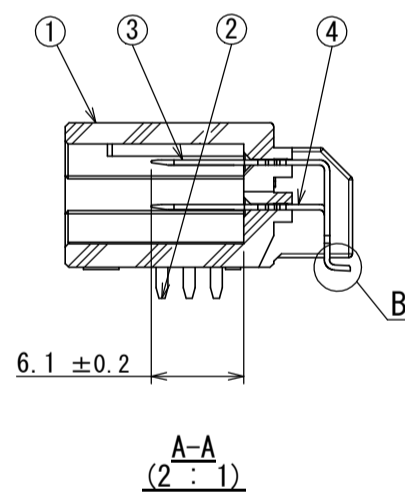
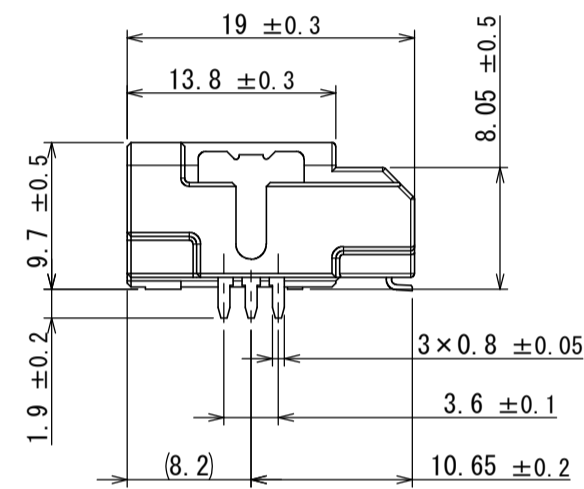
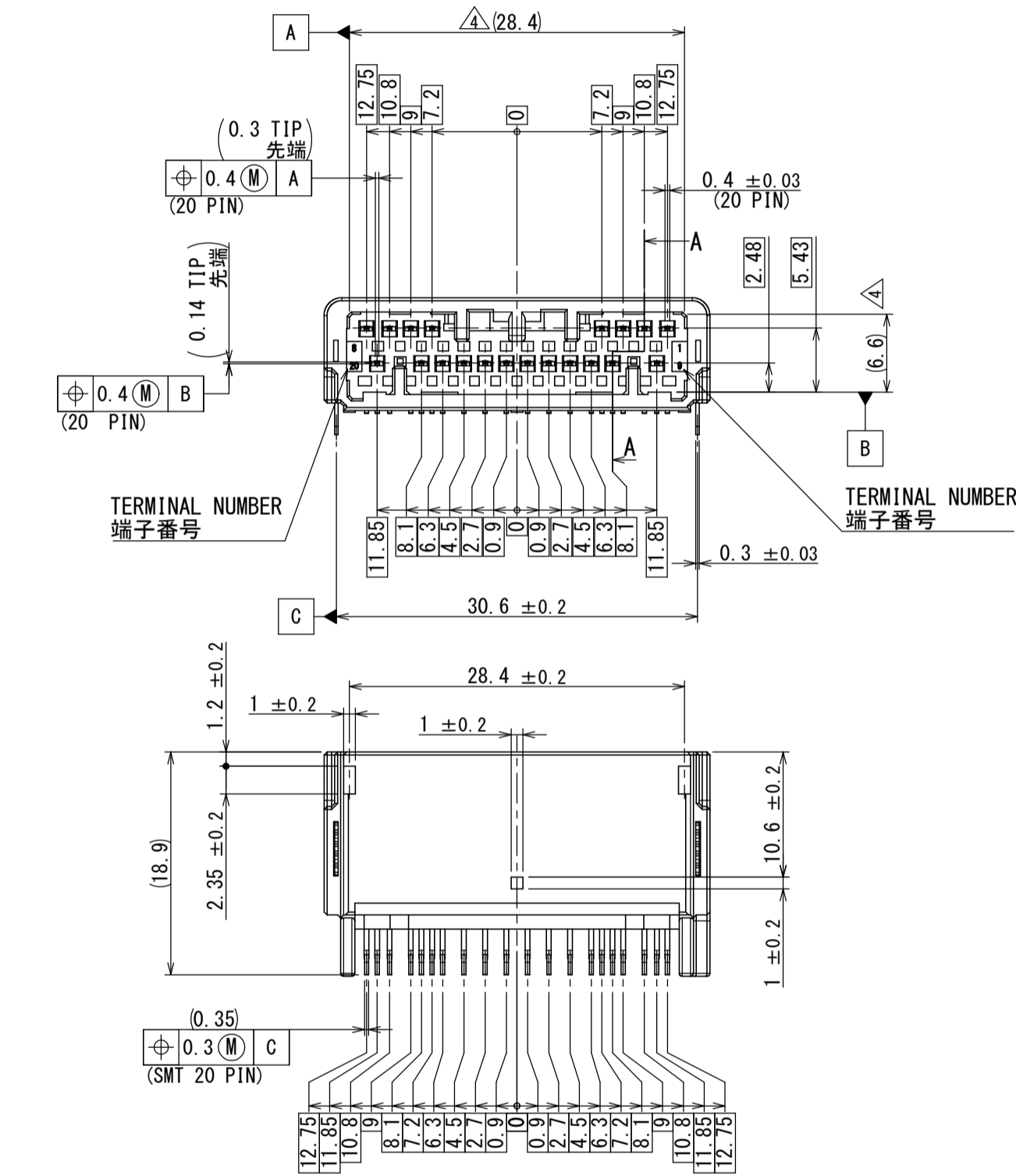
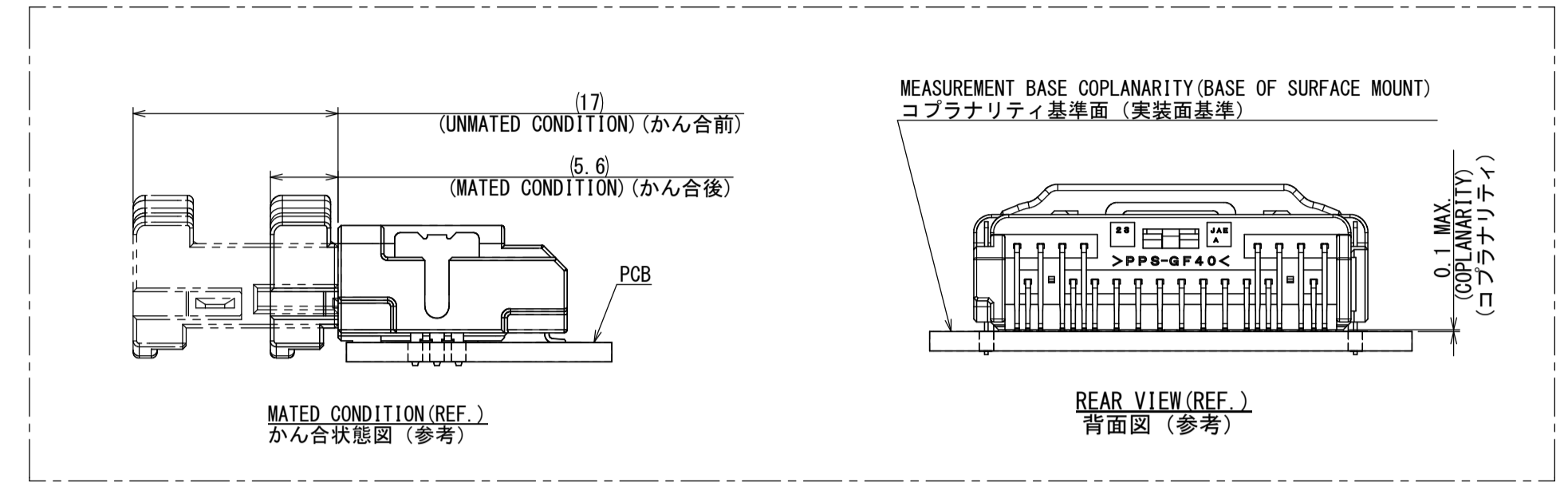
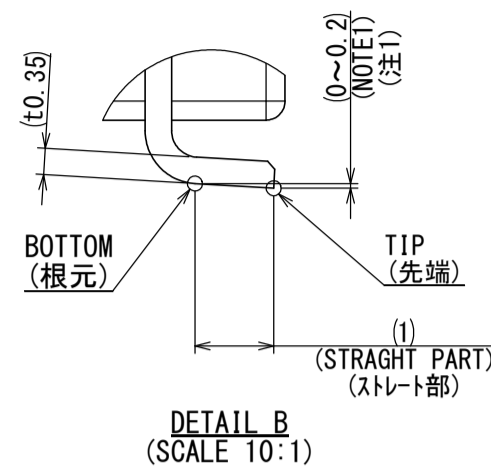
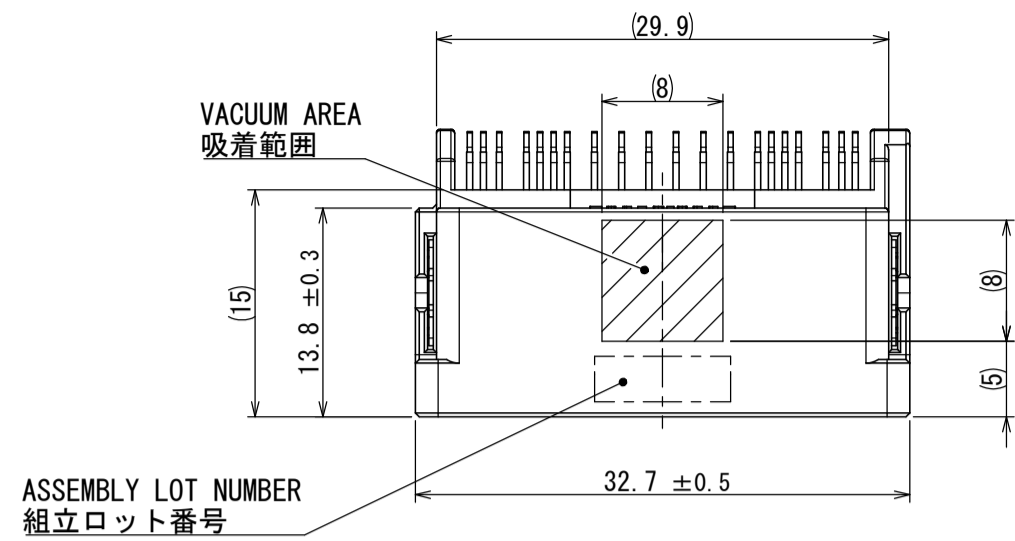


SJ113935
(ON DRAWING) 台票図

版数 VER.	年月日 DATE	CN NO.	変更内容 DESCRIPTION	製図 DR.	担当 CHK.	査閲 APPD.	承認 APPD.
2	28/FEB/2017	020396	CHANGE OF TITLE AND SERIES etc.	—	T. FUJITA	K. HASEBE	K. KAWASE
3	02/OCT/2020	036539	CORRECTION OF DIMENSIONAL ERRORS	—	Y. YAMAMOTO	Y. YAMADA	Y. WATANABE
4	23/MAR/2021	038477	CHANGE IN DIMENSION	S. YAMAGUCHI	A. HOUJOU	Y. YAMADA	Y. WATANABE



NOTE1. THE TIP OF THE TERMINAL SHALL BE CLOSER (0~0.2) THAN THE BOTTOM TO PCB.
NOTE2. COUNTERPART CONNECTOR IS SHOWN TABLE 1.

注 1. 端子足部の根元と先端の関係は根元より先端が実装面側 (0~0.2) にあること。
2. 本コネクタの相手側は表 1 を参照のこと。

TABLE 1
表 1

DRAWING NO. 図番	DESCRIPTION 名称	NO. 数量	APPLICATION TERMINAL 適用端子	APPLICABLE WIRE RANGE 適用電線	REMARKS 備考
1	MX77A020HF1	—	—	—	—
2	SJ113936	1	MX77S13K*F*	SHOWN AT JAHL-11086	—

符号 No.	名称 DESCRIPTION	個数 QTY.	材料 MATERIAL	仕上 FINISH	備考 REMARKS
4	TERMINAL-2	12	COPPER ALLOY	TIN PLATING	—
3	TERMINAL-1	8	COPPER ALLOY	TIN PLATING	—
2	LEG	2	BRASS	TIN PLATING	—
1	HOUSING	1	PPS-GF40	—	COLOR: BLACK

仕様書 (SPECIFICATION)		第1版 (ORIGINAL DATE)		尺度 (SCALE)	
JACS-11086 JAHL-11086		07/MAR/2016		2:1	
一般公差 (GENERAL TOLERANCE)		製図 DR.		シリーズ (SERIES)	
寸法 (DIMENSION)		担当 CHK.		MX77	
角度 (ANGLES)		査閲 APPD.		名称 (TITLE)	
. ±		承認 APPD.		MX77A020HF1	
. × ±		承認 APPD.		質量 (MASS)	
. × × ±		シート (SHEET NO.)		4.1g	
. × × × ±		1 OF 1		図面番号 (DRAWING NO.)	
単位 (UNIT): mm		—		SJ113935	