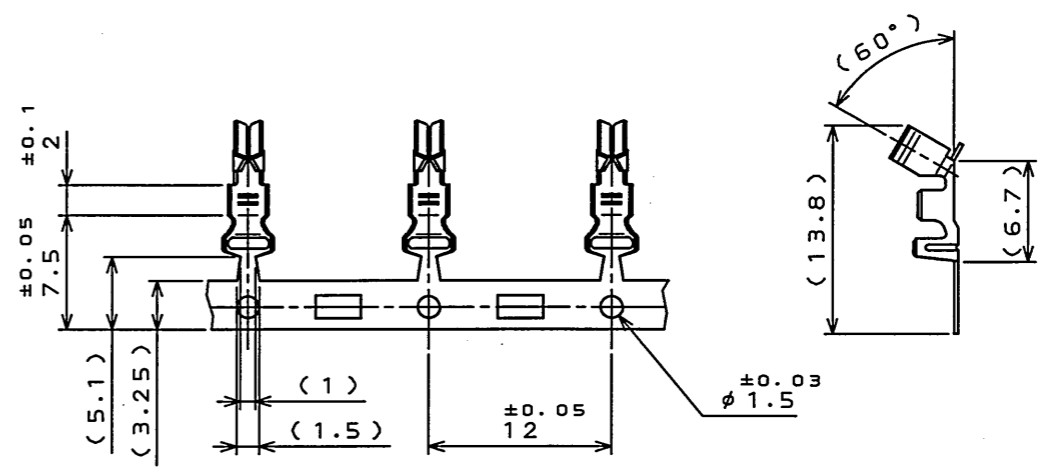
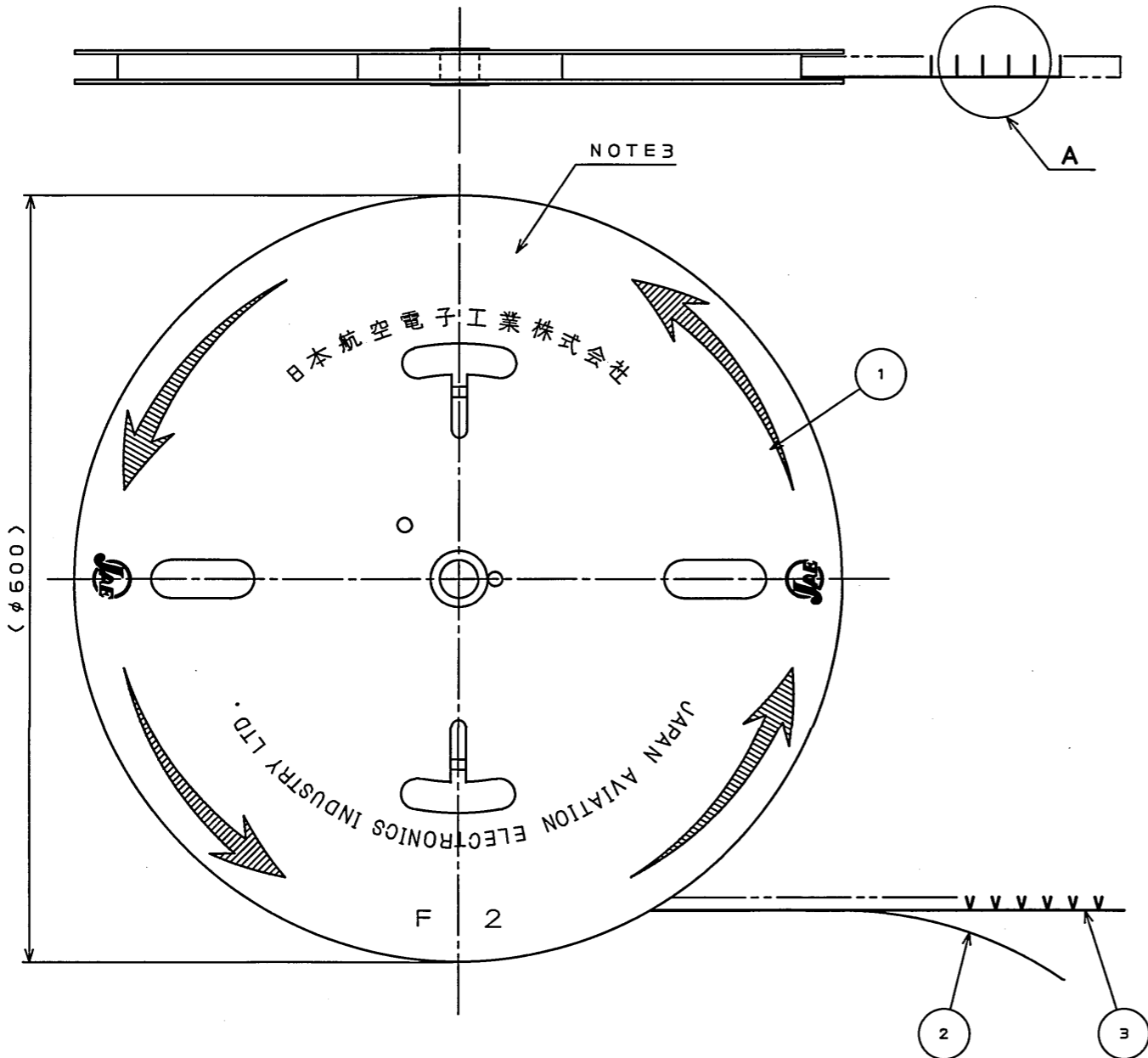
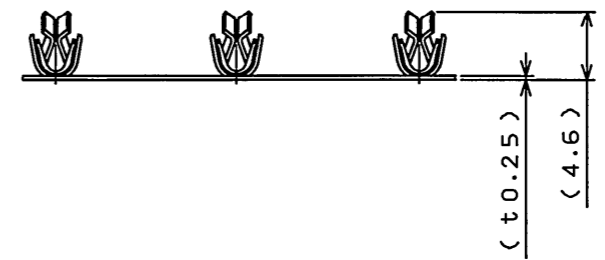


80E101RS
(DRAWING NO.) 台架型図

版数 REV.	年月日 DATE	DCN NO.	変更内容 DESCRIPTION	製図 DR.	担当 CHK.	査閲 APPD.	承認 APPD.
2	29.Mar.2007	062658	REDRAWN	—	T.TAKESHITA	E.MATSUMOTO	A.ONOGAWA
3	15.Jul.2011	072481	REVISED SPECIFICATION No. etc	—	H.NAKAJIMA	T.OKAMURA	E.matsumoto



DETAIL A
(SCALE 2:1)



NOTE 1. 2500 PIECES OF CONTACTS ARE SUPPLIED IN REEL.
 2. ALL DIMENSIONS SHOWN ARE FOR REFERENCE ONLY.
 3. THE QUANTITY AND THE PART NUMBER ARE MARKED AS SHOWN IN THE DRAWING.

注1. 本コンタクトは2500個連続状態である。
 2. 全ての寸法は参考寸法である。
 3. 図示の位置に数量及び品名を表示する。

APPLICABLE WIRE
 【適用電線】

APPLICABLE WIRE SIZE 適用電線サイズ		APPLICABLE CRIMPING TOOL 適用圧着工具		
WIRE SIZE 電線サイズ	INSULATION OUTER DIAMETER 被覆外径	SEMI AUTOMATIC CRIMP MACHINE 半自動圧着機	APPLICATOR アプリケータ	TOOL HANDLING MANUAL 工具取扱説明書
AWG#22~#18	φ1.3~φ2.4	CT-350-2	350-JN5-2	T703332

3	ST-JN5-S-C1B	2500	COPPER ALLOY	GOLD PLATING	
2	TAPE	1	PAPER		
1	CARDBOARD REEL	1	PAPER		
符号 NO.	名称 DESCRIPTION	個数 QTY.	材料 MATERIAL	仕上 FINISH	備考 REMARKS
仕様書(SPECIFICATION) △ JACS-50014 J AHL-50014		第1版(ORIGINAL DATE) 7.Jul.2004		シリーズ(SERIES) JN5	日本航空電子工業株式会社 JAPAN AVIATION ELECTRONICS INDUSTRY, LTD. 図面番号(DRAWING NO.) SJ101308
公差差(GENERAL TOLERANCE)		製図 DR.		名称(TITLE) ST-JN5-S-C1B -2500-(A534G) MAGAZINE ASSEMBLY (マガジンアッセンブリ)	
寸法(DIMENSION) 角度(ANGLES)		担当 CHK. T.OKAMURA		質量(MASS)	
. ±0.8 X° ± .X ±0.4 X°X' ± .XX ±0.1 .XXX ±		査閲 APPD. — 承認 APPD. M.MAJIME			

DOF-O-212F(05.08)

