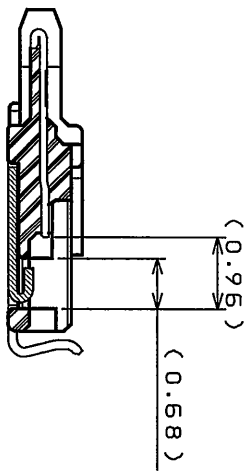
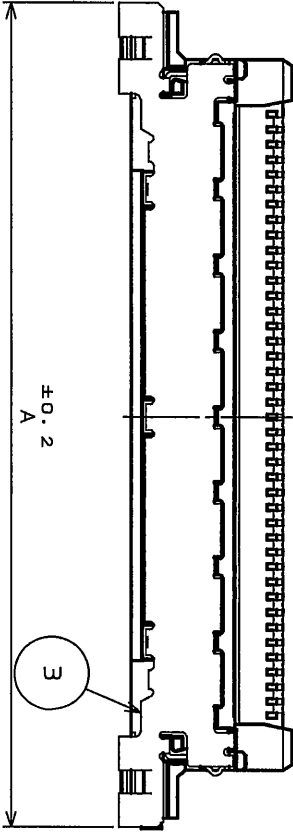
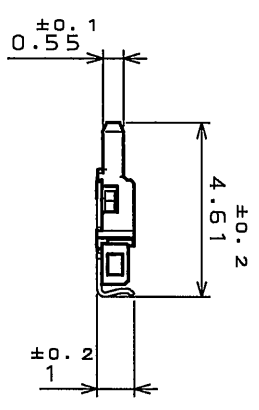
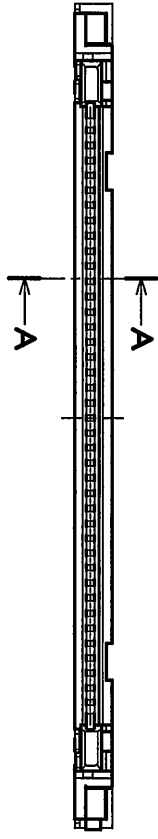
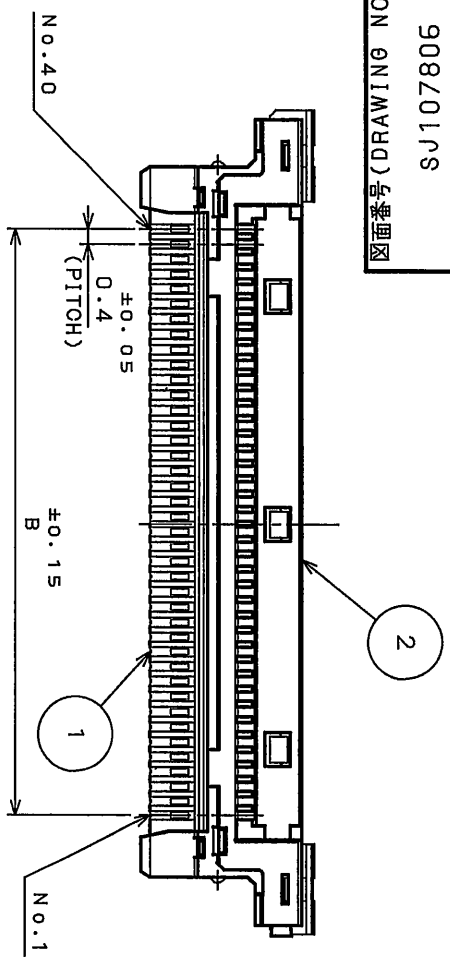
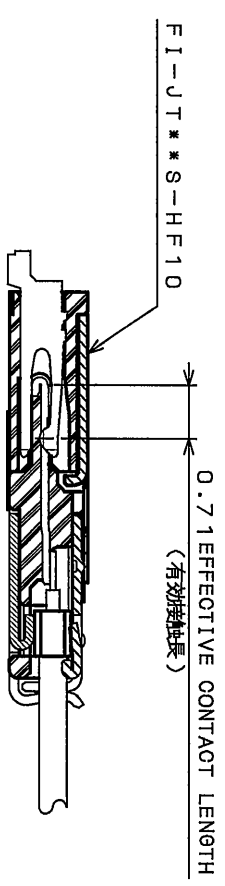


908701NS
(ON 0N1WRD)号番面図



SECT. A-A
(SCALE 10:1)

MATED CONDITION(REF.)
嵌合状態(参考)



SECT.OF MATED CONDITION(REF.)
嵌合状態断面図(参考)

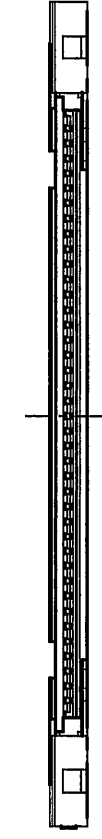
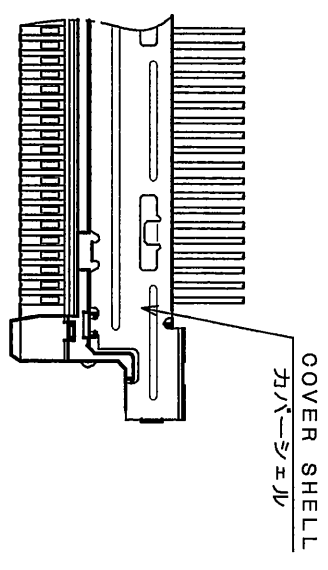
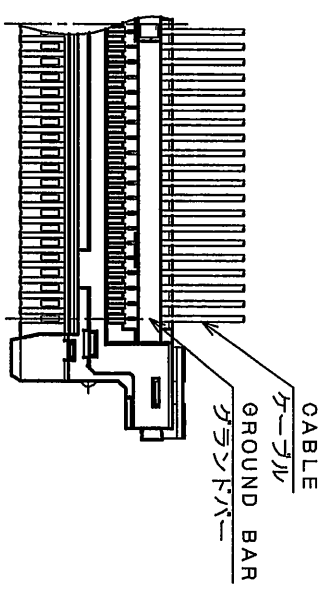


TABLE 1

No. OF CONTACTS	A	B
40	21.9	15.6



CABLE ASSEMBLED
CONDITION(REF.)
ケーブル組込状態図(参考)

COVER SHELL ASSEMBLED
CONDITION(REF.)
カバースhell組込状態図(参考)

REV.	DATE	DCN NO.	ADDED NOTE	変更内容 DESCRIPTION	製図 DR.	担当 CHK.	査閲 APPD.	承認 APPD.
2	26.Sep.2007	064025	追加注記			M.KIKUCHI		K.Hosokawa

0 10 20 30 40 50 60 70 80 90 100

公差(GENERAL TOLERANCE)		角度(ANGLES)	
寸法(DIMENSION)	±	角度(ANGLES)	X° ±
	±		X°X' ±
	±		.XX ±
	±		.XXX ±

符号 NO.	名称	個数	材料
1	BASE SHELL ステンシェル	1	STAINLESS STEEL ステンレス
2	INSULATOR インシュレータ	1	HAI RESISTING PLASTIC 耐熱性樹脂
3	CONTACT コンタクト	**	COPPER ALLOY 銅合金

仕様書(SPECIFICATION)	第1版(ORIGINAL DATE) 20.Aug.2007
製図 DR.	H.MATSUZAKI
検査 CHK.	M.HIGUCHI
承認 APPD.	K.HISATOMI

名称(TITLE)	FI-JT**C
(CABLE SIDE)	
質量(MASS)	

図面番号(DRAWING NO.)	SJ107806
版数(REV.)	2