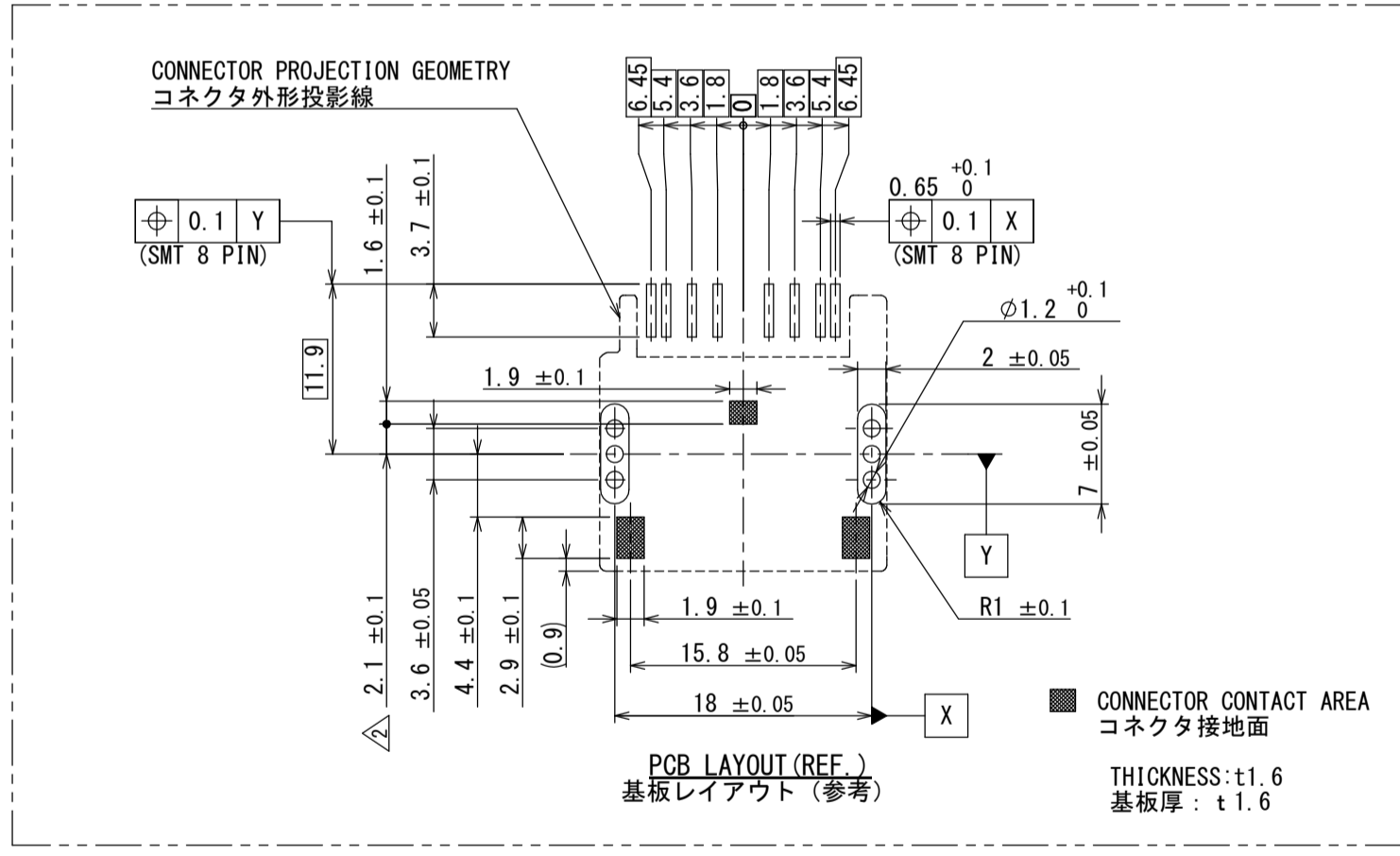
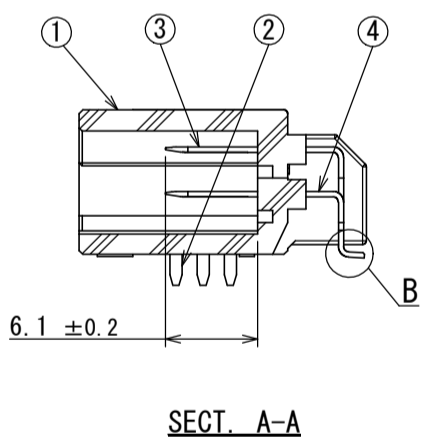
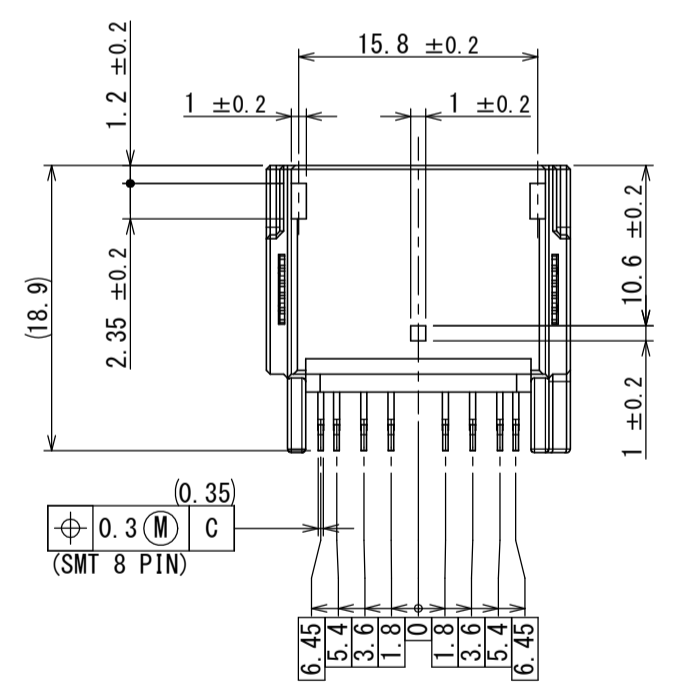
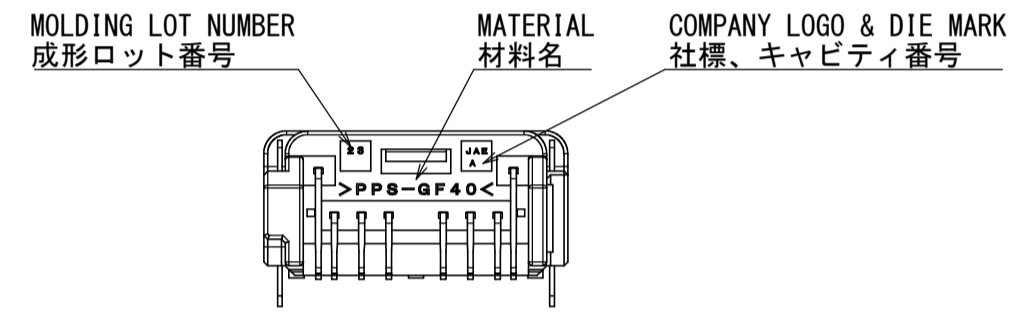
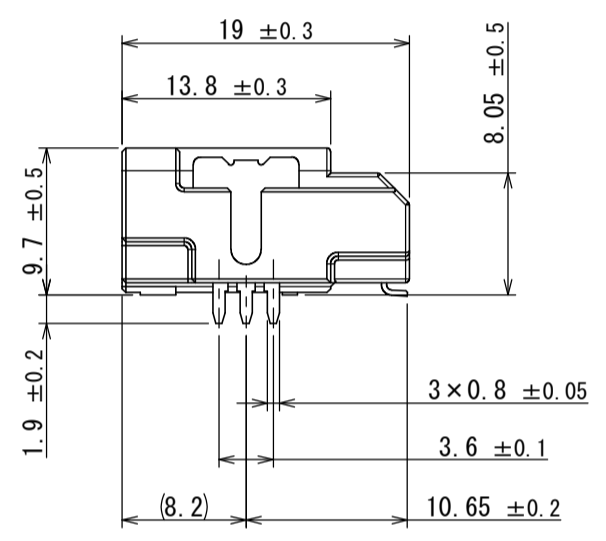
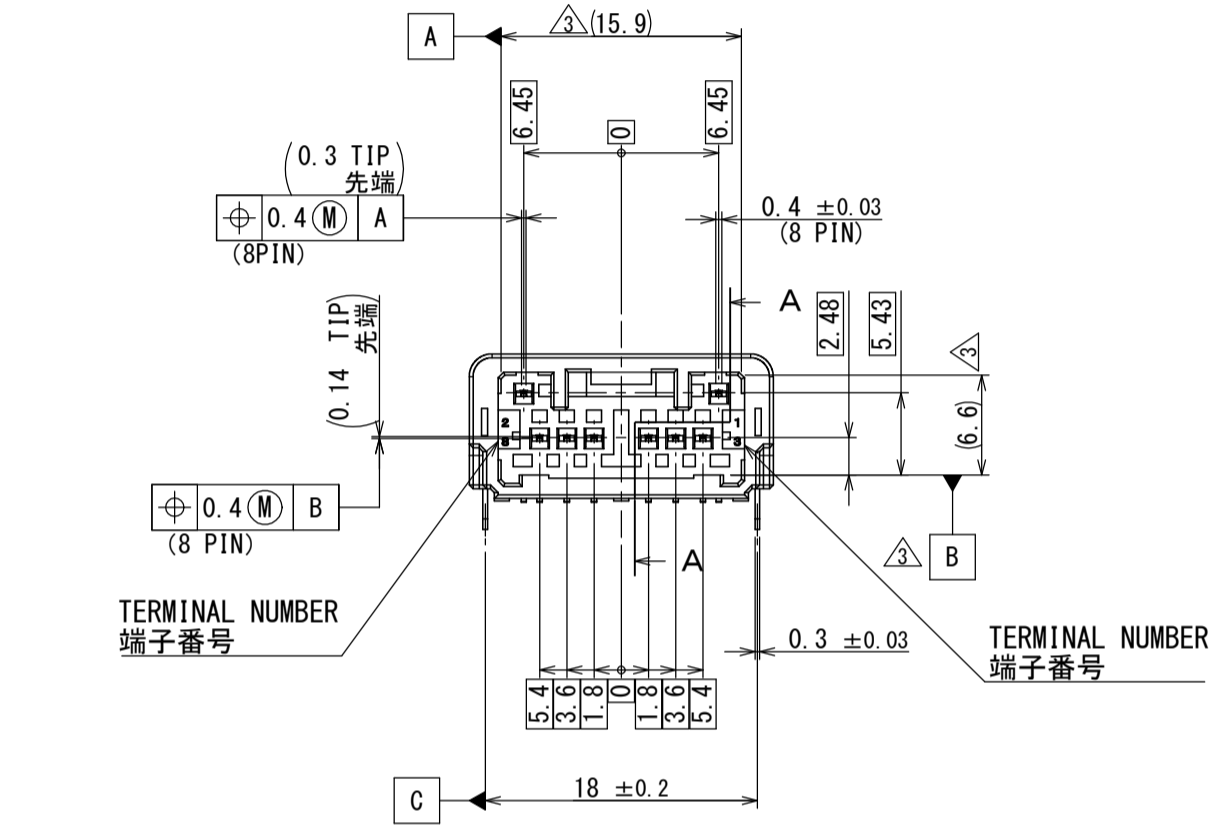
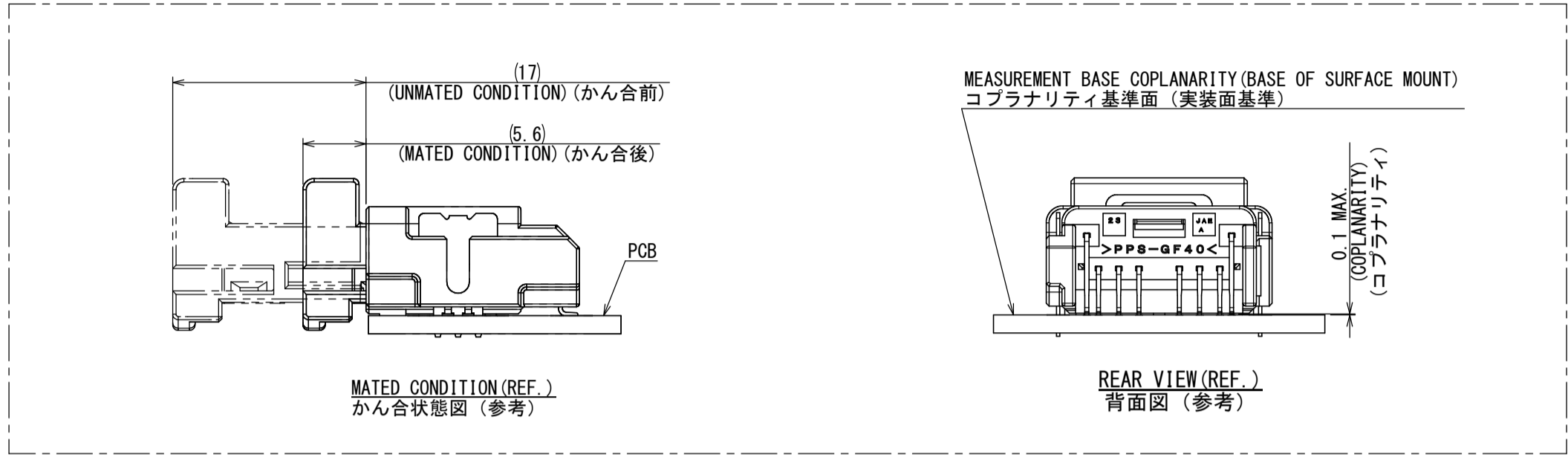
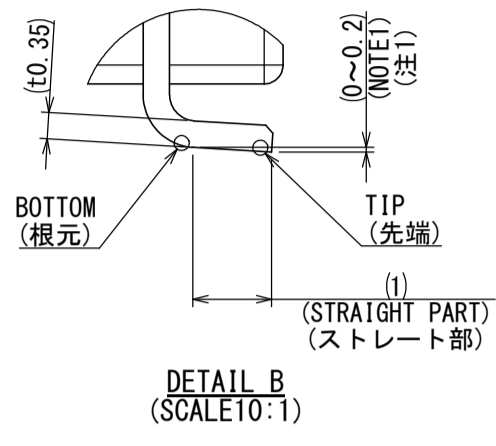
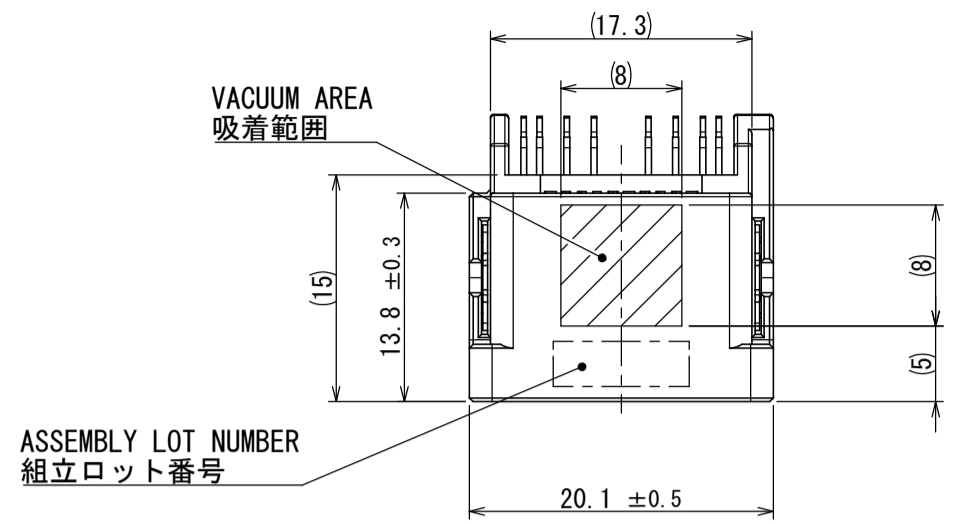


SJ114911
(ON 画面番号(DRAWING NO.))

版数 VER.	年月日 DATE	CN NO.	変更内容 DESCRIPTION	製図 DR.	担当 CHK.	査閲 APPD.	承認 APPD.
2	02/OCT/2020	036539	CORRECTION OF DIMENSIONAL ERRORS	—	Y. YAMAMOTO	Y. YAMADA	Y. WATANABE
3	23/MAR/2021	038477	CHANGE IN DIMENSION AND CORRECT DATUM POSITION	S. YAMAGUCHI	A. HOUJOU	Y. YAMADA	Y. WATANABE



NOTE1. THE TIP OF THE TERMINAL SHALL BE CLOSER (0~0.2) THAN THE BOTTOM TO PCB.
NOTE2. COUNTERPART CONNECTOR IS SHOWN TABLE 1.

注1. 端子足部の根元と先端の関係は根元より先端が実装面側 (0~0.2) にあること。
2. 本コネクタの相手側は表1を参照のこと。

TABLE 1
表1

DRAWING NO. 図番	DESCRIPTION 名称	NO. 数量	APPLICATION TERMINAL 適用端子	APPLICABLE WIRE RANGE 適用電線	REMARKS 備考
1	MX77A008HF1	—	—	—	—
2	SJ114912	MX77A008SF1	1	MX77S13K+F*	SHOWN AT JAHL-11086

符号 NO.	名称 DESCRIPTION	個数 QTY.	材料 MATERIAL	仕上 FINISH	備考 REMARKS
4	TERMINAL-2	6	COPPER ALLOY	TIN PLATING	—
3	TERMINAL-1	2	COPPER ALLOY	TIN PLATING	—
2	LEG	2	BRASS	TIN PLATING	—
1	HOUSING	1	PPS-GF40	—	COLOR : BLACK

仕様書 (SPECIFICATION) 第1版 (ORIGINAL DATE) 05/SEP/2017 尺度 (SCALE) シリーズ (SERIES) 2:1 AE-CONNECTOR.COM

JACS-11086 JAHL-11086 製図 DR. T. FUJITA 名称 (TITLE) MX77A008HF1 日本航空電子工業株式会社

一般公差 (GENERAL TOLERANCE) 担当 CHK. K. HASEBE 査閲 APPD. 承認 APPD. K. KAWASE 承認 APPD. シート (SHEET NO.) 1 OF 1 質量 (MASS) 2.6g

図面番号 (DRAWING NO.) SJ114911 版数 (VER.) 3

JAE JAPAN AVIATION ELECTRONICS INDUSTRY, LTD.

