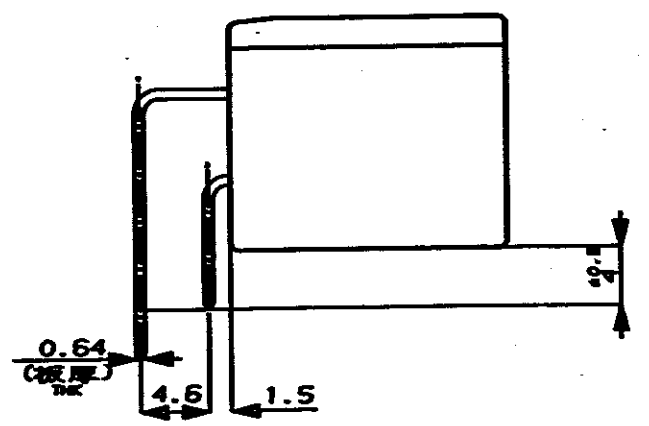
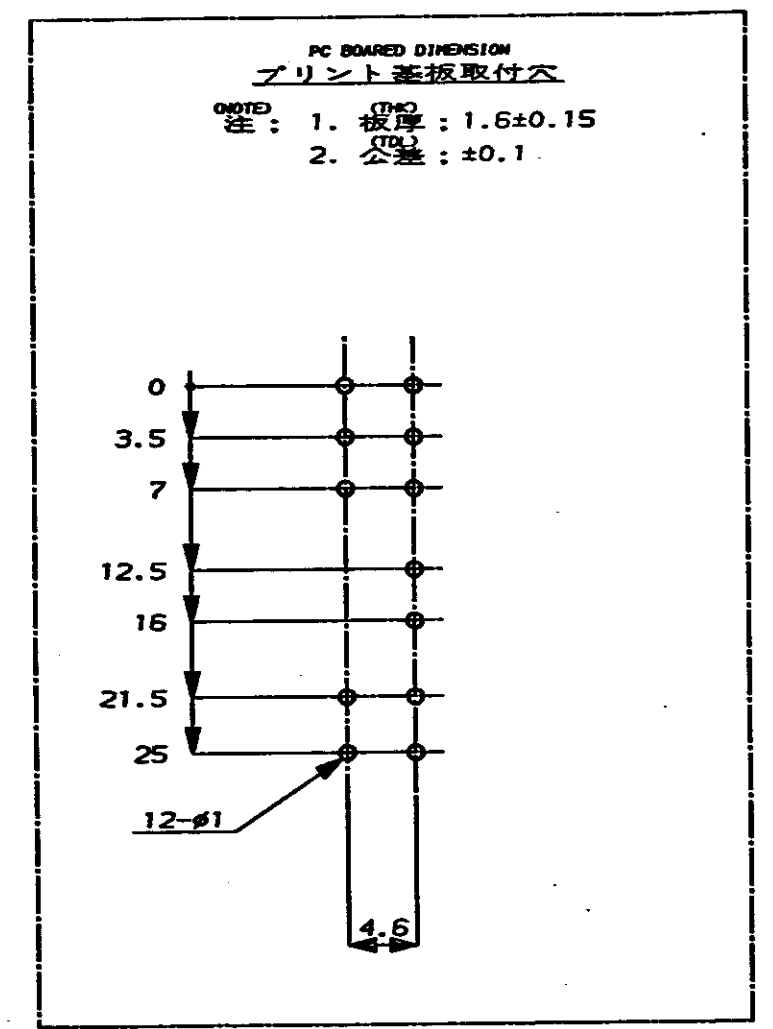
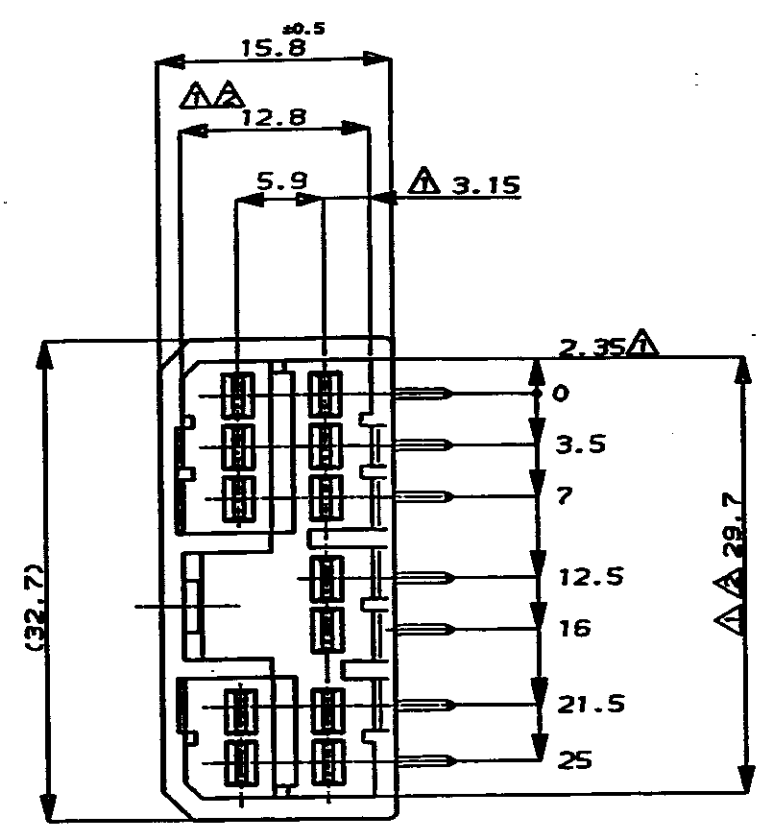
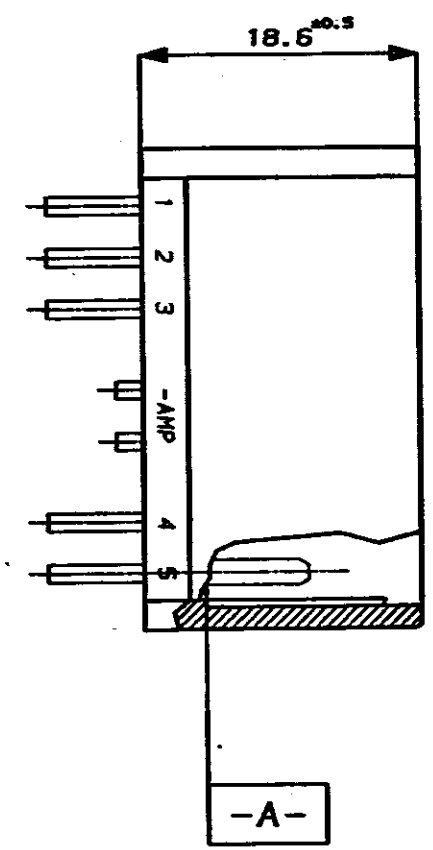


NUMBER C-179097
METRIC

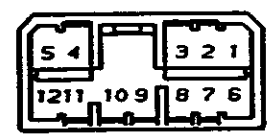
DIMENSIONS IN MILLIMETERS. DO NOT SCALE PRINT

PRINT DIST



注: \triangle EA-3面より2mmの範囲で測定
 \triangle 相手ハウジングと所定の機能为了满足して嵌合できること
 3. プリント基板への取付は、JIS B1115又は1122,M3X6ナベ(2種又は4種)のタッピンネジで締付けた後ハンダ付する(締付トルク: 4kg-cm以下)
 \triangle 回路番号: 右図参照のこと

NOTES: \triangle TO BE MEASURED BETWEEN EA-3 AND 2
 \triangle TO BE MATE WITH PLUG HSG SMOOTHLY
 3 TO BE USE M3 TAPPING SCREW JIS B1115 OR 1122 (TYPE2 OR 4) BEFORE SOLDER
 \triangle CIRCUIT NUMBER



1-12Pos. (全種)		白 (WHITE)	12Pos. HORIZONTAL TYPE CAP HSG 12極 水平型キャップハウジング	179097-1
PRE-TINNED 錫メッキ		ハウジング色	名称 (NAME)	型番 (P/NO)
回路番号 CIRCUIT NUMBER \triangle				
Copyright © 1993 AMP (Japan) LTD. ALL RIGHTS RESERVED.				
WIRE RANGE mm ² (AWG)		INSULATION DIA mm	NAME .070 SERIES MULTI-LOCK I/O CONN. 12POS. (H) CAP HSG	
MATERIAL ハウジング HSG, PBT コンタクト CONT., BRASS		FINISH TIN 錫メッキ	GENERAL TOLERANCE	LOC NUMBER B J C-179097
DR. Y. Tanaka 25-MAY-93		DE. Y. Tanaka 25-MAY-93	0<C< 10 : ±0.2 10<C< 30 : ±0.25 30<C< 100 : ±0.3 ANGLES : ±3°	SCALE 2-1
O RELEASED FJ08-0264-93 Y. T.S.M. 5-25-93		CHK. S. HANABE 25-MAY-93	APP. S. HANABE 25-MAY-93	REV. 0 SHEET 01
LTR	REVISION RECORD	DR	CHK	DATE

CUSTOMER DRAWING